



**MACHINES DE SCHUTTER**

**2024**

DE-V1.7

Die Preise in diesem Katalog sind für uns unverbindlich.  
Bitte beachten Sie immer die Preisliste auf unserer  
Website. [www.mdsbv.eu](http://www.mdsbv.eu)

# NEU



**BLUEBIRD**  
INDUSTRIES



BlueBird 21V Akkubetriebene Gartengeräte Seite 7-15, \*BlueBird-Raupenmäher S. 18, BlueBird-Aufsitzmäher S.19- 21

**gamo** By **DUNSCH**



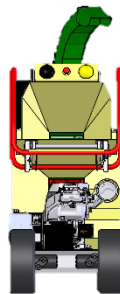
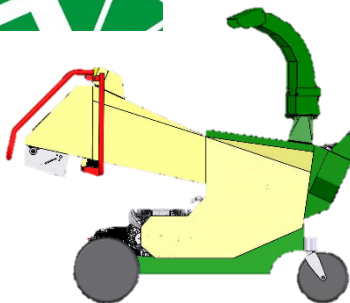
\*DUNSCH, Einachsschlepper Seite 111



**NEGRI** COMING SOON



\*R70 mit Batterie  
Antrieb Seite 28



R230



70cm



\*Demo Gerät verfügbar.





## **Willkommen**

Für den Bau und Pflege von Gärten, Parks und anderen Grünflächen bietet MDS schon mehr als 80 Jahren Maschinen und Zubehör an. Heutzutage arbeitet MDS als Benelux-Distributor einer Reihe Weltmarken.

Dank unseres erfahrenen Teams und enge Verbindungen mit den Herstellern, können Sie sicher sein, dass Sie bei MDS immer eine gute Beratung bekommen. Dies ermöglicht Ihnen, die Qualität, die von Ihnen als Händler erwartet wird zu liefern.

In den letzten Jahren hat MDS verschiedene Neuerungen auf dem Markt gebracht. Diese durch die Zusammenarbeit mit seinem professionellen Händlernetz. Einige Beispiele: Kreiselegge mit Sämaschine, Dual-Luft-System, Spatenfräse für Einachser, Ausgleichssystem usw.

## **Allgemeine Bestimmungen**

In diesem Katalog finden Sie unsere Produkte und Preise. Alle Produkte und Preise sind freibleibend und können ohne vorherige Ankündigung geändert werden. Auf alle Bestellungen, Angebote und alle mit uns geschlossenen Verträge gelten die in unserer Website [www.mdsbv.eu](http://www.mdsbv.eu) angegebenen Bedingungen.

## **Garantie**

Auf unsere Produkte sind verschiedene Garantie Bedingungen gültig. Diese hängen von der Anwendung des Produktes ab, ob oder diese privat, beruflichen oder für die Vermietung verwendet wird. Garantien werden nur behandelt, nachdem ein offizielles Garantie Formular zusammen mit einer Kopie der Kauf-Banknote von der Maschine vorgelegt worden ist.

## **Versandkosten:**

Bestellungen mit einer Rechnung ab € 2.300, - zzgl. MwSt.. werden frei Haus geliefert in Deutschland und in der Benelux.

## Das MDS Team



Dominique Penasse  
Verwaltung  
Info@mdsbv.eu  
BE +32 (0)3 888 23 51  
NL +31 (0)488 455 060



Luc De Schutter  
Verkauf service Teile  
service@mdsbv.eu  
BE +32 (0)3 888 23 51  
NL +31 (0)488 455 060



Gerome De Schutter  
Gerome@mdsbv.eu  
BE +32 (0)47 453 06 95  
NL +31 (0)6 516 27 585



Marco Luyten  
Verkauf Benelux  
Marco@mdsbv.eu  
BE+ 32(0)492359606



## Einteilung

Der Katalog ist nach Marke unterteilt, jede Marke hat eine Farbe. Diese können Sie an der Unterseite der Seite finden.

Neben dem Inhaltsverzeichnis finden Sie eine Übersicht, so dass Sie alles einfach zurückfinden können.

## Maschinen/Zubehör

Wenn Sie Fragen haben, können Sie uns jederzeit kontaktieren.

## Inhaltsverzeichnis

	Seite
BlueBird Gartenscheren und Sägen	6 – 27
Negri bio-Häcksler, Holz Häcksler, Belüfter und Laubsauger	28 – 49
Thor Spaltmaschinen, Kreissägen für Brennholz	50 – 58
Bellon für Einachsschlepper Schlegelmäher, Schwader, Bürsten, Schneeschilder, Salzstreuer, Vertikutierer	59 – 74
Caroni Sichelmäher, Bodenfräse und Schlegelmäher	75 – 85
Ortolan Umkehrfräsen, Kreiseleggen, Sämaschinen	86 – 91
Gamo für Ackerschlepper oder geschoben Rotoregge, Gelenkwelle, Sämaschinen, Streuer, usw.	92 – 101
GreenRamp ladesystem	102
Fox Motori Rückenspritze und Mobile Druckspritze	103 – 107
GAMO Einachsschlepper oder selbstfahrend Bewässerungsmaschine, Soden Schneider, Einachser, Mäher	108 – 114
BELLON Zubehör für Einachsschlepper Bürsten, Bush Mäher, Schlegelmäher, Schwaden Mäher	115 – 121
GAMO Zubehör für Einachsschlepper Bandheuwender, Kreiselegge, Anschlüsse, Sämaschinen, Gegen- gewichte, Spatenfräse, Schneeblatt, Pflug, Egge, Häufner, Kartoffelroder, Mähbalken, Unkrautbesen	122 – 137
Nibbi Transporter, Schlegelmäher, Motorhacke, Einachsschlepper	138 – 161
<b>Komplette Ausstattung</b>	162 – 176
<b>Aktionen</b>	177 – 186
Verweisung nach Zubehör Einachsschlepper	187 – 192

## Index

Wenn Sie nicht sofort die gewünschte Maschine oder Zubehör finden können Sie auch hinten im Index nachgucken oder sich an uns wenden.

BlueBird bietet eine Reihe von Schnittmaterialien an, die mit wieder aufladbaren Lithiumbatterien mit Kapazitäten von 4,2V-2,6 Ah tot 43,2V – 4Ah betrieben werden.

Artikel nr.	Umschreibung		Exkl. MwSt.	Inkl. MwSt.
	AKKU GARTENSCHERE			
PS22-18 885900 Qty 20 Kg 19		Max. Spannung 4,2V Max. Schnitt-Ø 18mm Schnittoptionen progressiver Schnitt Schnittzeit 0,8 sec Lithium Batterie 4.2V-2.6Ah (1incl) Ladezeit 2.5 – 3h Gewicht 650 gr Inkl Batterie	125	151,25
PS22-23TWIN 885930 Qty10 Kg 20		Max. Spannung 8,4V Max. Schnitt-Ø 23mm Schnittoptionen 2 Öffnungen+ progressiver Schnitt Schnittzeit 0,4 sec Lithium Batterie 8,4/7,2V-2Ah (1incl) Ladezeit 2.5 – 4.5h Gewicht 830 gr Inkl Batterie	140	169,40
PS22-23 885600 Qty 10 Kg 20		Max. Spannung 12,6V Max. Schnitt-Ø 23mm Schnittoptionen 2 Öffnungen+ progressiver Schnitt Schnittzeit 0,4 sec Lithium Batterie 12,6V-2Ah (2incl) Ladezeit 2.5 – 4.5h Gewicht 900 gr Inkl. Batterie	N/A Wird ersetzt durch PS23-25FASTER	
PS23-25FASTER 888380 Qty 10 Kg 20		Max. Spannung 12,6V Max. Schnitt-Ø 25mm Schnittoptionen 2 openingen+ progressive snit Schnittzeit 0,4 sec Lithium Batterie 12,6V-2,5Ah (2incl) Ladezeit 2 – 2,5h Gewicht 900 gr incl accu	190	229,90
PS22-25 883750 Qty 10 Kg 28		Max. Spannung 16,8V Max. Schnitt-Ø 25mm Schnittoptionen 2 Öffnungen+ progressiver Schnitt Schnittzeit 0,4 sec Lithium Batterie 16,8/14.4V-2,5Ah (2incl) Ladezeit 1,5 – 2h Gewicht 905 gr Inkl Batterie	N/A Wird ersetzt durch PS23-28FASTER	
PS23-28FASTER 884360 Qty 11 Kg 28,5		Max. Spannung 16,8V Max. Schnitt-Ø 28mm Schnittoptionen 2 Öffnungen+ progressiver Schnitt Schnittzeit 0,4 sec Lithium Batterie 16,8/14.4V-2,5Ah (3incl) Ladezeit 3 – 4h Gewicht 970 gr Inkl Batterie	235	284,35

BlueBird bietet eine Reihe von Schnittmaterialien an, die mit wieder aufladbaren Lithiumbatterien mit Kapazitäten von 4,2V-2,6 Ah tot 43,2V – 4Ah betrieben werden.








Artikel nr.	Umschreibung		Exkl. MwSt.	Inkl. MwSt.
	AKKU ASTSCHERE UNDS SÄGE		Preis pro Stück	
PS22-32C 884360 Qty 11 Kg 28,5		Max. Spannung 16,8V Max. Schnitt-Ø 32mm Schnittoptionen 2 Öffnungen + progressiver Schnitt Schnittzeit 0,4 sec Lithium Batterie 16,8/14,4V-2,5Ah (2incl) Ladezeit 3 – 4h Gewicht 970 gr Inkl Batterie	375	453,75
PS23-35FASTER 888590		Max. Spannung 16,8V Max. Schnitt-Ø 35mm Schnittoptionen 2 Öffnungen + progressiver Schnitt Schnittzeit 0,4 sec Lithium Batterie 16,8/14,4V-2,5Ah (3incl) Ladezeit 3 – 4h Gewicht 970 gr Inkl Batterie	395	477,95
<b>SATZ CS22-04            +PS23-25            FASTER</b>  886860  3x Akku 12,6V 1x Dual- Ladegerät  Kilogramm 4,5 Pro Satz  Kg 25 Pro Karton 5 St	<h1>COMBO SATZ</h1> 		300	363,00

BlueBird bietet eine Reihe von Schnittmaterialien an, die mit wieder aufladbaren Lithiumbatterien mit Kapazitäten von 4,2V-2,6 Ah tot 43,2V – 4Ah betrieben werden.



Artikel nr.	Umschreibung		Exkl. MwSt.	Inkl. MwSt.
	AKKU GARTENSCHERE			
PS22-38 885920 Qty 5 Kg 18,5		Max. Spannung 24V Max. Schnitt-Ø 38mm Schnittoptionen 2 Öffnungen + progressiver Schnitt <u>Doppelte Bewegung</u> Schnittzeit 0,8 sec Lithium Batterie 24V-2,5Ah (2incl) Ladezeit 2,5 – 4,5h Gewicht 1300 gr Inkl Batterie	480	580,80
PS22-40 884230 Qty 5 Kg 28		Max. Spannung 43,2V Max. Schnitt-Ø 40mm Schnittoptionen 2 Öffnungen + progressiver Schnitt Schnittzeit 0,4 sec Lithium Batterie 43,2V-4Ah (1inkl) Ladezeit 2,5 – 3,5h Gewicht Schere 850 gr Gewicht Batterie 450 gr	845	1.022,45
CS22-04 885610 Qty 8 Kg 19		Motor Ohne Bürsten Max Spannung 12,6V Max power 250W Lithium Batterie 12,6V-2,5Ah (2incl) Blad 4" – 10cm Schnittlänge 10 cm Kett. Geschwind. Variable Gewicht 900 gr Inkl Batterie	190	229,90
CS22-06 887420 Qty 5 Kg 19.5		Motor Mit Bürsten Max Spannung 16,8V Max power 220W Lithium Batterie 16,8V-2,5Ah (2inkl) Blatt 5" – 12,7 cm Schnittlänge 12,5cm Kett. Geschwind. Variabel Gewicht 1,4kg inkl Batterie	225	272,25
CS22-07 887850		Motor Ohne Bürsten Max Spannung 21V Max power 750W Lithium Batterie 21V-5Ah (1inkl) Blatt 7" – 175 mm Schnittlänge 12,5cm Kett. Geschwind. ¼" – bis 11,5m/s Gewicht 1,7kg inkl Batterie Automatische Kettenschmierung	420	508,20
EP22-22 7200140 Qty 1 Kg 1.2		Arm für PS22-23 CS22-04 Kurz 1.2 Meter Lang 2.0 Meter	120	145,20



BlueBird bietet eine Reihe von Schnittmaterialien an, die mit wieder aufladbaren Lithiumbatterien mit Kapazitäten von 4,2V-2,6 Ah tot 43,2V – 4Ah betrieben werden.

Artikel nr.	Umschreibung		Exkl. MwSt.	Inkl. MwSt.
			<b>Prijs per stuk</b>	
EP22-32C 7200170 Qty 1 Kg 1.2		Arm für PS22-32C Kurz 1.2 Meter Lang 2.2 Meter	120	145,20
EP22-38 7200160 Qty 1 Kg 1.2		Arm für PS22-38 Kurz 1.5 Meter Lang 2.2 Meter	130	157,30
PCS22-10 887430 Qty 1 Kg 5		Professionelle ausziehbare Stangenastsäge mit Blatt 22 cm. Lieferung mit Akku, Ladegerät, Schultergurt, Brille, Werkzeug	440	532,40
		Motor Ohne Bürsten Max Spannung 21V Lithium Batterie 21V-5Ah (1incl) Blatt 9" - 22,9 cm Kette 1/4" - 1,1mm 34 Glied Min. Länge 177 cm Max. Länge 257 cm Ladezeit 3 – 4h Gewicht 3,5 kg Inkl Batterie		
				
PT22-04 883770 Qty 8 Kg 24		Max Spannung 12,6V Lithium Batterie 16,8V – 2Ah (2incl) Kontinuo Kraft 30W Max Kraft 50W Durchmesser 25mm	340	375,10
571640		Binde Faden Länge 95 Meter Qualität Bio PVC	3	3,63
571610		Binde Faden Länge 95 Meter Qualität PVC	3	3,63

BlueBird bietet eine Reihe von Schnittmaterialien an, die mit wieder aufladbaren Lithiumbatterien mit Kapazitäten von 4,2V-2,6 Ah tot 43,2V – 4Ah betrieben werden.

Artikel nr.	Umschreibung	Exkl. MwSt.	Inkl. MwSt.												
	<b>AKKU GARTENSCHERE</b>	<b>Preis pro Stück</b>													
GC22-10 888080	 <table border="0"> <tr> <td>Motor</td> <td>Ohne Bürsten</td> </tr> <tr> <td>Max Spannung</td> <td>12.6 Volt</td> </tr> <tr> <td>Grasschere</td> <td>109 mm</td> </tr> <tr> <td>Heckenschere</td> <td>139 mm</td> </tr> <tr> <td>Gänge</td> <td>3</td> </tr> <tr> <td>Lithium Batterie</td> <td>12,6 V – 2.5 Ah (1 incl)</td> </tr> </table>	Motor	Ohne Bürsten	Max Spannung	12.6 Volt	Grasschere	109 mm	Heckenschere	139 mm	Gänge	3	Lithium Batterie	12,6 V – 2.5 Ah (1 incl)	125	151,25
Motor	Ohne Bürsten														
Max Spannung	12.6 Volt														
Grasschere	109 mm														
Heckenschere	139 mm														
Gänge	3														
Lithium Batterie	12,6 V – 2.5 Ah (1 incl)														
EP22-10 7200180	 <p>Arm und Räder für Gartenschere</p>	42	50,82												

**Bluebird bietet ein anspruchsvolles Sortiment an 21-Volt-Produkten.**  
(Auch Kettensägen CS22-07 Seite 8 und THCS22-07 Seite 15)



LM22-46T 888270		<table border="0"> <tr> <td>Motor</td> <td>Ohne Bürsten</td> </tr> <tr> <td>Max Spannung</td> <td>21V</td> </tr> <tr> <td>Lithium Batterie</td> <td>21V – 5Ah (2incl)</td> </tr> <tr> <td>Radantrieb</td> <td>Ja, separater Motor</td> </tr> <tr> <td>Schnittbreite</td> <td>46 cm</td> </tr> <tr> <td>Mäh höhe</td> <td>25 – 75mm</td> </tr> <tr> <td>Mähoptionen</td> <td>Sammler, Mulchen, Auswurf hinten rechts</td> </tr> <tr> <td>Schiebestange</td> <td>Teleskopisch</td> </tr> </table>	Motor	Ohne Bürsten	Max Spannung	21V	Lithium Batterie	21V – 5Ah (2incl)	Radantrieb	Ja, separater Motor	Schnittbreite	46 cm	Mäh höhe	25 – 75mm	Mähoptionen	Sammler, Mulchen, Auswurf hinten rechts	Schiebestange	Teleskopisch	620	750,20
Motor	Ohne Bürsten																			
Max Spannung	21V																			
Lithium Batterie	21V – 5Ah (2incl)																			
Radantrieb	Ja, separater Motor																			
Schnittbreite	46 cm																			
Mäh höhe	25 – 75mm																			
Mähoptionen	Sammler, Mulchen, Auswurf hinten rechts																			
Schiebestange	Teleskopisch																			
BC22-800L 887860		<table border="0"> <tr> <td>Motor</td> <td>Ohne Bürsten</td> </tr> <tr> <td>Max Spannung</td> <td>21V</td> </tr> <tr> <td>Lithium Batterie</td> <td>21V – 5Ah (1incl)</td> </tr> <tr> <td>Zubehör</td> <td>3Eck Messer Ø254mm Drahtkopf Ø340-380</td> </tr> <tr> <td>Gewicht</td> <td>Messerschild 3,8kg</td> </tr> </table>	Motor	Ohne Bürsten	Max Spannung	21V	Lithium Batterie	21V – 5Ah (1incl)	Zubehör	3Eck Messer Ø254mm Drahtkopf Ø340-380	Gewicht	Messerschild 3,8kg	370	447,70						
Motor	Ohne Bürsten																			
Max Spannung	21V																			
Lithium Batterie	21V – 5Ah (1incl)																			
Zubehör	3Eck Messer Ø254mm Drahtkopf Ø340-380																			
Gewicht	Messerschild 3,8kg																			

## 21VOLT

Artikel nr.	Umschreibung			Exkl. MwSt..	Inkl. MwSt..
				Preis pro Stück	
					
HT22-60 887880	Doppeltwirkende Heckenschere	Motor Max Spannung Lithium Batterie Messer-Pitch Geschwindigkeiten Gewicht	Ohne Bürsten 21V 21V – 5Ah (1incl) 600mm – 32mm 3 4.2kg mit Batterie	380	459,80
					
BS 22-400 887900	Blazer / Spritzer	Motor Max Spannung Lithium Batterie Inclusive : Max Luftgeschwind Max Volume Max abstand Tankinhalt Gewicht	Ohne Bürsten 21V 21V – 5Ah (1incl) 1 Batterie + Lader 45 m./s 400 m3/h 8 Meter 3 Liter 670 Gr mit Batterie	420	508,20
					
BL 22-300 887990	Blazer	Motor Max Spannung Lithium Batterie Inklusive : Leistung	Ohne Bürsten 21V 21V – 5Ah (1incl) 1 Batterie + Lader 300 w	365	441,65

BlueBird bietet eine Reihe von Schnittmaterialien an, die mit wieder aufladbaren Lithiumbatterien mit Kapazitäten von 4,2V-2,6 Ah tot 43,2V – 4Ah betrieben werden.

Artikel nr.	Umschreibung		Exkl. MwSt..	Inkl. MwSt..
451980		Batterie zu PS22-18 Lithium Batterie 4,2V – 2,6A/h	10	12,10
451920		Batterie zu PS22-3 / CS22-04 Lithium Batterie 12,6V - 2,5Ah	35	42,35
451860		Batterie zu PS22-5 / PS22-32 PT 22-04 Lithium Batterie 16,8V – 2,5Ah	50	67,76
451970		Batterie zu PS22-23TWIN 8,4V – 2,5Ah	15	18,50
451950		Batterie für PCS 22-10 TH CS 22-07 Lithium Batterie 21,0V – 5Ah	95	114,95

BlueBird bietet eine Reihe von Schnittmaterialien an, die mit wieder aufladbaren Lithiumbatterien mit Kapazitäten von 4,2V-2,6 Ah tot 43,2V – 4Ah betrieben werden.

Artikel Nr.	Umschreibung	Exkl. MwSt..	Inkl. MwSt..	
		Preis pro Stück		
451960	 <p>Batterie zu PS22-38 Lithium Batterie 24,0V – 2,5Ah</p>	85	102,85	
451910	 <p>Batterie zu PS22-10 / CS22-08 Lithium Batterie 43,2V – 4Ah</p>	460	556,60	
754710	 <p>Tasche Für Gartenschere</p>	15	18,15	
CS22-04-CHAIN		Kette für CS22-04	7,7	9,32
CS22-06-CHAIN		Kette für CS22-06	9,50	11,50
CS22-07-CHAIN		Kette für CS22-07	12,5	15,13
CS22-08-CHAIN		Kette für CS22-10 und THCS22-07	13,40	16,21
PCS22-10A-CHAIN		Kette für PCS22-10	13,40	16,21
SEL-40DL		Kette für CSP270	9	10,89
S10E3PP40		Sägeblatt für CSP270	11	13,31

BlueBird FORSTWIRTSCHAFTLICHE AUSRÜSTUNG

Artikel Nr.	Umschreibung		Exkl. MwSt.	Inkl. MwSt.
TWH500 883500		Motor Zylinderleistung Energie Kabel benötigt Kabel inkl ? Geschwindigk. Zugkraft Gewicht	Honda 4-takt 47.9 cc 1,47kW/7000 tpm Polyester Ø10mm Nein 25 Meter/Minute 400 kg 9,9 kg	850 1.028,50
630230 630330		Polyester sn Polyester sn	Ø10 x 50 Meter Ø10 x 100 Meter	110 215 133,10 260,15
392550		Rolle	1300 kg	125 151,25
630290 650300		Zurrgurt Zurrgurt	1Meter – 2000kg 2Meter – 2000kg	15 19 18,15 22,99
392520		Tsjechel	2000 kg	9 10,89

### BlueBird KETTENSÄGEN


Artikel nr.	Umschreibung	Exkl. MwSt.	Inkl. MwSt..
		Preis pro Stück	
<b>KETTENSÄGEN MIT BATTERIEAANTRIEB</b>			
THCS 22-07 887400	 <p>Kettensäge mit Batterieantrieb Motor: 21Volt ohne Bürsten Lithium-Batterie 21V 5Ah (2 inkl.) Klinge 8" Schnittlänge 20cm Kette 1/4 – 1,1mm – 43 Glieder Ladezeit 3-4 Stunden Automatische Ölpumpe Gewicht mit Batterie 2,5 kg</p>	440	532,40
<b>KETTENSÄGEN MIT 2-TAKTMOTOR ANTRIEB</b>			
CSP 270 T 884400	 <p>Hubraum PS Blatlänge Typ Kette Vergaser Primer Seit. Spanner Benzin/Öl Gewicht*</p>	25cc 0,9 kW Standard 10" 25cm 3/8 LP – 1,3mm Walbro Ja Ja 170ml / 140ml <b>2,45kg</b>	225 272,25
CSP 270 TC 884440	 <p>Hubraum PS Blatlänge Typ Kette Vergaser Primer Seit. Spanner Benzin/Öl Gewicht*</p>	25cc 0,9 kW Standard 10" 25cm 1/4LP – 1,3mm Walbro Ja Ja 170ml / 140ml <b>2,45kg</b>	245 296,25
CSP 280 T 884000	 <p>Hubraum PS Blatlänge Typ Kette Schmierung Vergaser Gehäuse Gewicht*</p>	28,5cc 1 kW 10" 25cm 3/8 mini 1,3mm Automatisch Walbro Metall <b>3,25kg</b>	230 278,30
CSP 280 TC 884010	 <p>Hubraum PS Blatlänge Typ Kette Schmierung Vergaser Gehäuse Gewicht*</p>	28,5cc 1 kW 10" 25cm 1/4 1,3mm Automatisch Walbro Metall <b>3,25kg</b>	250 302,50

\* Gewicht ohne Kraftstoff, Kettenblatt und Kette



Mit diesem Allzweckmäher können Sie problemlos hohes Gras und Büsche mähen. Dieser effiziente Mäher schont nichts und ist ein wahrer Allrounder.

- Scheibe mit 4 Schlagmessern.
- Schnittbreite von 60cm.
- Schaltbarer Antrieb der Messerscheibe.
- Messerscheibe mit Bremse.
- Auskuppelbarer Radantrieb.
- Höhenverstellbarer Griff.
- Gewicht: ~ 75 kg.

Artikel Nr.	Umschreibung	Exkl. MwSt.	Inkl. MwSt.
ALHAMBRA TSLC	Bush Boy – Alhambra TS LC – 882310 <ul style="list-style-type: none"> <li>• Benzin LONCIN 196cc 12,4N·m/2500 tpm</li> <li>• 1 Gang vorwärts</li> </ul>	1.675	2.026,75
ALHAMBRA TS170HO	Bush Boy – Alhambra TS 170 HO – 881770 <ul style="list-style-type: none"> <li>• Benzine LONCIN 166cc 11,1N·m/2500 tpm</li> <li>• 1 Gang vorwärts</li> </ul>	1.765	2.135,65
ALHAMBRA TSPROLC	Bush Boy – Alhambra TS PRO LC - 882320 <ul style="list-style-type: none"> <li>• Benzine LONCIN 196cc 12,4N·m/2500 tpm</li> <li>• 3 snelheden vooruit, 1 achteruit</li> </ul>	1.775	2.147,75
G06-55	Bush Boy – Alhambra TS PRO 170HO - 887470 <ul style="list-style-type: none"> <li>• Benzin Honda GCV170 166cc 3,6kW 11,1N.m</li> <li>• 3 Gänge vorwärts, 1 rückwärts</li> </ul>	1.955	2.365,55
G06-65	Bush Boy – Alhambra TS PRO - 880890 <ul style="list-style-type: none"> <li>• Benzin B&amp;S 850 190cc 11,5N·m</li> <li>• 3 Gänge vorwärts, 1 rückwärts</li> </ul>	2.025	2.450,25
727560	Schwader. Legt das geschnittene Gras in eine Reihe.  	49	59,29





Mit diesem All Zweck Drahtkopf Mäher können Sie hohes Gras und Schilf mähen. Dank des Drahtkopfes können Sie perfekt an Bäumen und Zäunen arbeiten. Die großen schmalen Räder geben der Maschine genügend Traktion, um leicht durch das hohe Gras zu manövrieren.

- Drahtkopf mit vier Drahtenden.
- Schnittbreite von 60 cm.
- 52 cm feststehende Klinge (optional)
- Auskuppelbarer Drahtkopfantrieb
- Bremse am Drahtkopf.
- Höhenverstellbarer Griff
- Räder 16 Zoll mit Vollgummireifen.
- Gewicht: ~ 45 kg.

Artikel Nr.	Umschreibung	Exkl. MwSt.	Inkl. MwSt.
882510	Flo Speed 7LC <ul style="list-style-type: none"> <li>• Loncin 12,4 N:m 196 cc</li> <li>• 3 Gänge vorwärts</li> </ul>	1.410	1.706,10
882540	Flo Speed 7HO <ul style="list-style-type: none"> <li>• Honda Benzin 6ps GCV160 166cc 11.1Nm/2500rpm</li> <li>• 3 Gänge vorwärts</li> </ul>	1.495	1.808,95
882550	Flo PRO Speed 7 HO <ul style="list-style-type: none"> <li>• Honda benzine GCVx200 201cc 12.7Nm/2500rpm</li> <li>• 3 Gänge vorwärts</li> </ul>	1.565	1.893,65
G50-21	Option: feste Klinge 52cm 729160 <ul style="list-style-type: none"> <li>• Komplettes Gehäuse und Schlitten</li> </ul>	215	260,15



Dieser Mäher GAMO von BLUEBIRD BUSH BOSS FM 23-53 hat jetzt seinen Auftritt. Dieses neue Produkt ist mit einem Hybridsystem ausgestattet: Der Loncin 224 ccm Motor garantiert maximale Leistung für die Mähfunktion und der 28V Batteriemotor mit einer Leistung von 600W sorgt für einen effizienten Maschinenfortschritt, auch wenn der Messermotor abgeschaltet ist. Mit der serienmäßigen Funkfernbedienung können Sie diesen leistungsstarken Mäher mühelos bis zu einer Entfernung von 200 Metern steuern. Über den großen Bildschirm können Sie alle Funktionen sehen und verwalten. Dieser FM 23-53 verfügt über Gummiraupen, so dass er sich in jedem Gelände reibungslos bewegt, mit der Möglichkeit zu klettern und bei Bedarf schwierige Mäharbeiten durchzuführen: Mähen von hohem und dichtem Gras und Unterholz, auch an Hängen. Die Stahlscheibe mit 2 stabilen, freidrehenden Messern, unempfindlich gegen plötzliche Hindernisse, überzeugt mit einer Arbeitsbreite von 21 Zoll (53 cm). Die serienmäßige LED-Beleuchtung sorgt für sichere Sicht.

Diese Maschine eignet sich perfekt für die Instandhaltung kleiner Pisten, fühlt sich aber in schwer zugänglichen Bereichen, wie z. B. zwischen Leitplanken und unter Sonnenkollektoren, voll und ganz wohl.

CODE	887810
Max. Spannung	28V
Leistung	600W
Motor Loncin	224cc
Messer Model :	Frei drehende Messer
Arbeitsbreite	21 Zoll (53cm)
Fahrgeschwindigkeit	3 Geschwindigkeiten, bis zu 47 m/min
Max. Entfernung der Fernbedienung	ca. 200m
Trockengewicht	126 kg

Artikel Nr.	Umschreibung	Exkl. MwSt.	Inkl. MwSt.
FM23-53	BUSH BOSS mit Benzinmotor LONCIN 224cc • Funkgesteuert	5.500	6.655,00



Fernbedienung mit  
Schultergurt im  
Lieferumfang enthalten



Dieser Mäher GAMO By BLUEBIRD BUSH MASTER FM 23-70 ist ab sofort erhältlich. Dieses neue Produkt gibt es in 2 Versionen, insgesamt 3 Modelle. Oder mit einem Hybridsystem ausgestattet: ein elektrisch gestarteter Loncin-Motor mit 452 cm<sup>3</sup> Hubraum und Ölpumpe, der maximale Leistung für die Mähfunktion garantiert, und ein 28-V-Elektromotor mit einer Leistung von 600 W, der auch bei ausgeschaltetem Messermotor für einen effizienten Maschinenfortschritt sorgt. Entweder 100% elektrisch mit wahlweise einer 50Ah- oder einer 100Ah-Batterie. Mit der serienmäßigen Funkfernbedienung können Sie diesen leistungsstarken Mäher mühelos aus einer Entfernung von 200 Metern steuern. Auf dem großen Bildschirm können Sie alle Funktionen sehen und verwalten. Dieser FM 23-70 verfügt über Gummiketten, so dass er sich in jedem Gelände reibungslos bewegt, klettern und bei Bedarf schwierige Mäharbeiten ausführen kann: Mähen von hohem und dichtem Gras und Unterholz, auch an Hängen. Das zentrale Messer verfügt über 2 frei rotierende Messer, unempfindlich gegen plötzliche Hindernisse, schneidet überzeugend mit einer Arbeitsbreite von 70cm. Die serienmäßige LED-Beleuchtung sorgt für sichere Sicht. Diese Maschine eignet sich perfekt für die Pflege von Steigungen bis zu 30°, max. 45°, und fühlt sich in schwer zugänglichen Bereichen, wie z. B. zwischen Leitplanken und unter Sonnenkollektoren, rundum wohl.

#### CODE

Maximale Spannung 28V  
Leistung 800W  
Motor 452 ccm 13,5 PS mit Ölpumpe  
Messer Typ 1 Mittelsteg mit 2 abnehmbaren Klingen  
Arbeitsbreite 70 cm  
Fahrgeschwindigkeit 3 Geschwindigkeiten, bis zu 47 m/min  
Maximale Entfernung der Fernbedienung ca. 200m  
Gewicht 230 kg  
Länge x Breite x Gesamthöhe : 99 x 109 x 61 cm  
Signalbeleuchtung serienmäßig

Artikel Nr.	Umschreibung	Exkl. MwSt.	Inkl. MwSt.
FM23-70H	BUSHMASTER mit Benzinmotor	5.200	6.292,00
FM23-70-50Ah	BUSHMASTER mit 50Ah Akku	6.500	7.865,00
FM23-70-100Ah	BUSHMASTER mit 100Ah Akku	7.950	9.619,50

## BlueBird Aufsitzmäher



LT C 86H



LT C 92H



LT C 102H



Diese 3 Mäher haben folgende Merkmale gemeinsam: Heckauswurf mit Auffangbehälter 245 lt. Mähwerk aus Stahl, 2 Klingen. Schnitthöhe 30-90 mm (7 Positionen). Loncin Benzin-Viertaktmotor OHV. Elektrostart. Kraftstofftank 7,5 Liter. Verstellbarer Sitz. Hydrostatischer Hinterradantrieb mit Pedal zur Geschwindigkeitsregelung. Elektrische Beleuchtung. Reifen vorne 15x6.00-6, hinten 18x8.5-8. Geschwindigkeit vorwärts bis 8,8 km/h, Rückwärts bis 4,5 km/h

Artikel Nr.	Umschreibung		Exkl. MwSt..	Inkl. MwSt..
Preis pro Stück				
LT C 86H 888130	Schnittbreite Motortyp Gewicht	86cm LC1P90F-1 432 cc 8.8 kW 1cylinder Net 185 kg Brut 235 kg	3.098,35	3.749,00
LT C 92H 888110	Schnittbreite Motortyp Gewicht	92 cm LC1P92F-1 452 cc 9.2 kW 1cylinder Net 185 kg Brut 235 kg	3.297,52	3.990,00
LT C 102H 888120	Schnittbreite Motortyp Gewicht	102 cm LC2P83F 586 cc 12.5 kW 2cylinder Net 186 kg Brut 236 kg	3.876,03	4.690,00

Der Mäher LT C 86 unterhalb hat das gleiche Fahrgestell wie der LT C 86H, verfügt jedoch über ein Getriebe anstelle eines Hydrostats und einen 352-cm<sup>3</sup>-OHV-Motor

LT C 86 888530	Schnittbreite Motortyp	86 cm 352 cc OHV	2.966,94	3.590,00
-------------------	---------------------------	---------------------	----------	----------

BlueBird Aufsitzmäher



Artikel Nr.	Umschreibung		Exkl. MwSt..	Inkl. MwSt..
			Preis pro Stück	
LT SD 98 48V 75A 888550	Schnittbreite Motortyp	98 cm, Seitenauswurf, 2 Messer Elektromotor 1200 W – Blei-/Säurebatterie Mulchset	3.793,39	4.590,00
LT SD 108 48V 75A 888560	Schnittbreite Motortyp	108 cm, Seitenauswurf, 2 Messer Elektromotor 1200 W – Blei-/Säurebatterie Mulchset	4.049,59	4.900,00
LT SD 86 888520	Schnittbreite Motortyp	86 cm, Seitenauswurf, 2 Messer Benzinmotor 352cc OHV Schaltgetriebe Mulchset und Anhängerkupplung	2.388,43	2.890,00
LT SD 98 888540	Schnittbreite Motortyp	98 cm, Seitenauswurf, 2 Messer Benzinmotor 352cc OHV Schaltgetriebe Mulchset und Anhängerkupplung	2.475,21	2.995,00
LT SD 98H 888240	Schnittbreite Motortyp	98 cm, Seitenauswurf, 2 Messer Benzinmotor LC1P90F-1 432cc OHV 8,8kW Hydrostat Mulchset und Anhängerkupplung	2.764,46	3.345,00
LT SD 108H 888100	Schnittbreite Motortyp	108 cm, Seitenauswurf, 2 Messer Benzinmotor LC1P92F-1 452cc OHV 9,2kW Hydrostat Mulchset und Anhängerkupplung	2.929,75	3.545,00

BlueBird Nullwendekreismäher



ZTR 60K



LM 715



L



ZTR 46L



ZTR 60K

Alle BlueBird Nullwendekreismäher, außer LM 715, haben folgende gemeinsame Merkmale: Elektrisch gestarteter 2-Zylinder-Benzinmotor, hydrostatischer Hinterradantrieb, elektromagnetische Kupplung für Messereinschaltung, Höchstgeschwindigkeit 10,5 km/h vorwärts und 5 km/h rückwärts (16 und 9 km/h mit ZTR 60K PRO), Scheinwerfer, verstellbarer Sitz, Stahlmähdeck mit 3 Messern, einstellbare Schnitthöhe 38 –114 mm (38–121 mm bei ZTR 60K PRO), 7 Schnitthöhenpositionen (13 bei ZTR 60K PRO). Hinterräder 20x10,00-8 Rasen (23x10,5 Rasen mit ZTR 60K PRO), Vorderräder 13x5,00-6 glatt (13x6,50-6 glatt mit ZTR 60K PRO). Das Mulchset ist Standard für ZTR 40 und ZTR 50, für ZTR 60 ist es eine Option.

Artikel Nr.	Umschreibung		Exkl. MwSt..	Inkl. MwSt..
			Preis pro Stück	
LM 715 PRO	882470	Motor B&S – 344 ccm – 10,5 PS – 7,8 kW – 1 Zyl 3 Geschwindigkeiten – Gewicht 154 kg 71 cm Schnittbreite (28 Zoll)	2.230	2.698,30
ZTR 46L PRO	882560	Motor Loncin LC2P77 – 708cc – 16 kW Hydrogear ZT-2800 – Gewicht 255 kg 116 cm Schnittbreite (46")	6.400	7.744,00
ZTR 50L PRO	882490	Motor Loncin LC2P77 – 708cc – 16 kW Hydrogear ZT-2800 – Gewicht 270 kg 127 cm Schnittbreite (50")	6.600	7.986,00
ZTR 50K PRO	882480	Motor Kawasaki FR691V – 726cc – 15,5 kW Hydrogear ZT-2800 – Gewicht 270 kg 127 cm Schnittbreite (50")	7.100	8.591,00
ZTR 60K PRO		Motor Kawasaki FX730V Hydrogear ZT-3400 – Gewicht 463 kg 152 cm Schnittbreite (60")	12.300	14.883,00

## BlueBird Schlegelmäher



Die Bluebird-Schlegelmäher eignen sich hervorragend zum Mähen von wildem und hohem Gras, auch in schwierigem Gelände, und haben folgende gemeinsame Eigenschaften:

- Hinterradantrieb über Differential mit 3 Vorwärts- und Rückwärtsgängen
- Angetrieben durch einen 4-Takt-Loncin-Benzinmotor mit manuellem Start
- Lenkrad mit Höhenverstellung
- Horizontale Mähwelle mit losen Schlegeln, seitlich angetrieben über Riemenscheiben und Keilriemen
- Große Hinterräder mit Luftreifen und kleinere freidrehende Vorderräder, die für den Einsatz an steilen Hängen blockiert werden können
- Wendekreis kleiner als 1,2 Meter

Artikel Nr.	Umschreibung		Exkl. MwSt..	Inkl. MwSt..
			<b>Preis pro Stück</b>	
FM 600	883190	Schlegelmäher mit 60 cm Arbeitsbreite, 32 Schlegel Motor 252 cc, 5,2kW / 3600 U/min, 7ps 145 kg	2.700	3.267,00
FM 750	883200	Schlegelmäher mit 75 cm Arbeitsbreite, 40 Schlegel Motor 420 cc, 9,2kW / 3600 U/min, 12,5ps 178 kg	3.500	4.235,00
FM 860	888320	Schlegelmulcher mit 86 cm Arbeitsbreite, 48 Schlegel Motor 420 ccm, 9,2 kW / 3600 U/min, 12,5 PS Raupeantrieb. Ertrag 2.500 m2 pro Stunde 285kg	4.860	5.880,60

BlueBird Raupendumper mit Lade arm und elektrischen Schubkarren



500 DLH



WB 500 E



WB 500 EB



WB 500 EH





Artikel Nr.	Umschreibung		Exkl. MwSt..	Inkl. MwSt..
			Preis pro Stück	
500 DLH	884200	Raupenantrieb mit Ladeschaufel 80kg <b>Tragfähigkeit 500 kg</b> , hydraulische Entleerung Hydrostatisch angetrieben. Gewicht 360 kg Benzinmotor Loncin 270 ccm – 9 PS	6.300	7.623,00

Alle **elektrischen Schubkarren** von Bluebird haben folgende Merkmale gemeinsam:  
 Räder mit Luftbereifung, Antrieb mit Differential, maximale **Tragfähigkeit 500 kg**,  
 Geschwindigkeiten stufenlos vorwärts 0–5 km/h, mittel 0–4,2, niedrig 0–3,3 km/h und rückwärts 0–2,5 km/h  
 Maximale Ladekapazität 500 kg, Scheinwerfer 30 W, nach vorne kippbare Ladeplattform  
 Batterie **Lithium-Ionen** 48V 32Ah, Autonomie 8 bis 10 Stunden. Bürstenloser Motor 1000 W, 48 V



WB 500 E	884550	Manuelles Entleeren der Kipper box mit Kolben Gewicht 165 kg	2.300	2.783,00
WB 500 EH	884560	Elektrohydraulische Entleerung der Kippmulde Gewicht 180 kg	2.700	3.267,00
WB 500 EB	884570	Standardbox, ausziehbar, manuelle Entleerung mit Kolben Gewicht 180 kg	2.400	2.904,00



**BLUEBIRD ERDBOHREN**

Artikel Nr.	Umschreibung		Exkl. MwSt..	Inkl. MwSt..	
NEA HO 35 875490		Honda Motor Bedienung	GX35 Eine Person	600	726,00
NEA HO 50 882600		Honda Motor Bedienung	GX50 Eine Person	675	816,75
720020		Ø mm x Tiefe	80x800	105	127,05
720040			100x800	110	133,10
720070			120x800	120	145,20
720170			150x800	125	151,25
720210			180x800	155	187,55
720350			200x800	160	193,60
727430			250x800	225	272,25
750360		Verlängerung	400 mm	53	50,16
750750		Bohrspitze NEA		15	18,15

BlueBird Erdbohren

Artikel Nr.	Umschreibung		Exkl. MwSt..	Inkl. MwSt..	
NEA 521-ESS 888430		Erdbohrer für Ein-Personen-Bedienung - 2-Takt-Motor 52 ccm 1,25 kW - Max. Bohrer-Ø 250 mm - Sicherheitsbremse - Bohrer nicht im Lieferumfang enthalten	275	332,75	
755160			Ø mm x Tiefe	80x800	50
755170	100x800		60	72,60	
755180	150x800		70	84,70	
755140	200x800		80	96,80	
755190	250x800		100	121,00	

Diese Erdbohrer und Bohrer werden in PRC gebaut, die Bohrer passen nicht zu den NEA HO Erdbohrern. Für diese Bohren ist kein Zubehör erhältlich.


--	--	--	--	--	--




DAUMENKLEMME



DECKEL



RECHEN



PALETTENGABEL

Artikel Nr.	Umschreibung	Exkl. MwSt..	Inkl. MwSt..
888140	<p>Bagger, komplett wie oben links abgebildet. Gewicht 562 kg, Benzinmotor E-Start 12PS, Schaufel 29cm breit, Fahrgeschwindigkeit 2.1km/h, Gummiketten 15cm, Gesamtbreite 69cm, Rückenlehnen Höhe 131 cm, Spiegel 160 cm. Maximaler Höhenbereich Schaufel 210 cm, maximale Tiefe 120 cm</p> <p style="text-align: center;"><b>OPTIES</b></p>	6.990	8.457,90
31310	Daumenklemme	70	84,70
31312	Deckel	180	217,80
32180	Rechen	225	272,25
31315	Paletten Gabel (zur Befestigung am Bullenmesser)	255	308,55
31305	Baldachin und Halterung	365	441,65
31308	Nivellierschaufel	140	169,40
31309	Schafeleimer 20 cm breit	120	145,20



MDS ist Negris Distributor in den Benelux-Ländern. Eine Marke, der wir von Anfang an gefolgt sind. Marco Negri gründete das Unternehmen 1991 in einer Scheune. Negri ist heute ein weltweiter Akteur auf dem Gebiet der Bio-Häcksler, Chipper, Vertikutierer und Blattsauger. Die Produktion erfolgt in der eigenen Fabrik, die mit der neuesten Technologie ausgestattet ist. Es ist daher nicht verwunderlich, dass Negri nun mehrere Patente auf seinen Namen hat.

Bio-Häcksler	Seite 29 bis 43
Chipper	Seite 44 bis 47
Laubsammler	Seite 48
Vertikutierer	Seite 49

Wir helfen Ihnen die richtige Wahl zu treffen, kontaktieren Sie uns bitte unter:

**MDS**

Tel: +32 (0)3 888 23 51

e-mail: [info@mdsbv.eu](mailto:info@mdsbv.eu)

website: [www.mdsbv.eu](http://www.mdsbv.eu)



GN01-70



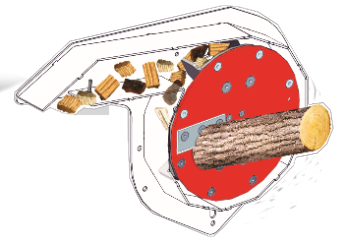
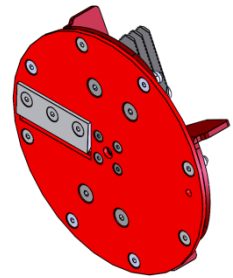
GN01-72



GN01-71



GN01-73




Die kleinste Serie in der Reihe. Mit einem Honda Motor GP ideal für privat gebrauch. Auch lieferbar mit einem Honda GX-Motor, dann ist es eine wirklich professionelle Maschine. Jetzt auch mit Honda-Akkuantrieb und Schnellladung erhältlich

- Bestimmt für Zerkleinern von organischem Gartenabfall.
- Kapazität bis zu Ø5 cm. Produktion: 2-3m<sup>3</sup>/Std.
- Schneidsystem: 1 festes nachschleifbares Messer in Hartstahl und 6 mobile umkehrbare Hämmer in Hartstahl. Austauschbares Gegenmesser.
- Regelschrauben für das regulieren der Feinheit.
- Eingabe Trichter mit Handgriff für Transport und Dokumentenhalter.
- Auswurfhöhe 65 cm von Bodenebene.
- 2 große Räder für Transport.
- Keilriemenantrieb bei Modellen mit Benzinmotor
- Direktantrieb bei Modellen mit Elektromotor.
- Abmessungen Modell mit Elektromotor: (LxBxH) 133 x 67 x 133cm
- Abmessung Motormodell: (LxBxH) 144 x 67 x 133cm.
- Schneidsystem: 1 Häcksler Messer und 6 mobile Messer
- Gewicht: mit Elektromotor ~55kg, mit Benzinmotor ~70kg.


Artikel Nr.	Umschreibung	Exkl. MwSt..	Inkl. MwSt..
<b>GN01-73</b>	R70 Honda Akku Antrieb 2,4ps. Lithium Ion. 2 Batterien Lithium Ion und Schnellladegerät im Lieferumfang enthalten	4.999	6.048,79
GN01-71	R70 Honda GX160 Benzin 5,5ps.	1.595	1.929,95
<b>GN01-72</b>	R70 Honda GP160 Benzin 5,5ps.	1.495	1.808,95
<b>GN01-70</b>	R70 Elektromotor 2,5ps. 220V	1.120	1.355,20

## STANDARD



Standard 1 Messer

## PRO: 2 Messer und Luftreifen



PRO 2 Messer

Diese Serienreihe mit einer maximalen Kapazität von Ø7cm ist nur ein Schritt größer als sein kleiner Bruder. Diese Serie hat verschiedene Modelle und auch ein Modell für Drei-Punkt-Befestigung. Es gibt ein geeignetes Modell für jeden Benutzer.

- Vorgesehen fürs Zerkleinern von organischem Gartenabfall.
- Kapazität bis zu Ø 7cm. Produktion: Standard **3-4m<sup>3</sup>/u**, Pro **5m<sup>3</sup>/u** GX270 und **7m<sup>3</sup>/u** GX390.
- Standard: 1 festes Hartstahl Messer und 8 mobile umkehrbare Hämmer in Hartstahl.
- Pro: 2 feste nachschleifbare Messer und 8 mobile Hämmer in Hartstahl.
- **Stufenlos verstellbares Gitter für Einstellung der Feinheit, auch während der Arbeit.**
- Eingabe Trichter mit Handgriff für Transport und Dokumentenhalter.
- Auswurfhöhe 116/120 cm von Bodenebene. Auswurf Abstand verstellbar

Spezifisch für die motorisierten Modelle:

- Abmessungen: (LxBxH) 149 x 84 x 127cm.
- Keilriemenantrieb
- 2 große Räder für Transport, Luftreifen bei Pro Modellen.
- Gewicht: ~95kg (~120kg R95 mit Honda GX270 und GX390).

Spezifisch für das Zapfwellen angetriebene Modell:

- Abmessungen: (LxBxH) 167 x 90 x 127cm.
- Zahnrad Antrieb im Ölbad und elastische Kupplung.
- Gewicht: ~110kg.
- Gelenkwelle optional erhältlich, siehe Kap. "Gelenkwellen" Seite 96.



GN01-953

Artikel Nr.	Umschreibung	Exkl. MwSt..	Inkl. MwSt..
<b>STANDARD</b>			
GN01-954	R95 Elektromotor 3ps. 220V	1.995	2.413,95
GN01-950	R95 Elektromotor 4ps. 380V	1.995	2.413,95
GN01-952	R95 Honda GP160 Benzin 5,5ps.	1.995	2.413,95
<b>GN01-951</b>	R95 Honda GX160 Benzin 5,5ps.	2.150	2.601,50
GN01-955	R95 Honda GX200 Benzin 6,5ps.	2.250	2.722,50
<b>GN01-953</b>	R95 Drei-Punkt-Befestigung Kat1. Mindestens 10ps.	2.390	2.891,90
<b>PRO</b>			
GN01-956	R95 Honda GX270 Benzin 9ps.	2.970	3.593,70
GN01-957	R95 Honda GX390 Benzin 13ps.	3.410	4.126,10



Diese Serie verfügt über einen Eingangstrichter für organische Gartenabfälle wie Blätter und Schnittgut. Über den Seiteneingang können Äste mit einem Durchmesser von bis zu 6,5 cm bearbeitet werden.

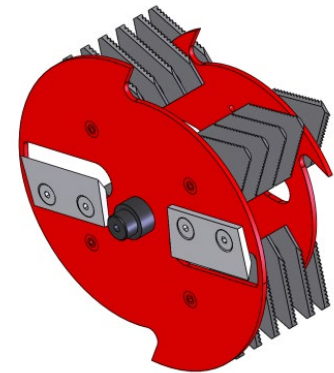
- Bestimmt zum Zerkleinern all Ihrer organischen Gartenabfälle.
- Kapazität bis zu Ø 3 cm via großer Eingabetrichter; Seitentrichter bis Ø 6,5 cm.
- Schneidsystem: 22 umkehrbare Hämmer aus gehärtetem Stahl (Zentraleinzug) und 2 schärf bare Messer aus gehärtetem Stahl (seitlicher Einzug).
- Produktion:
  - o Modelle für 2-Rad-Traktor: 3 / 4m<sup>3</sup> / h.
  - o Modell in 3-Punkt-Kat. 1: 4 m<sup>3</sup> / h

Spezifisch für die von Einachser angetriebenen Modellen.

- Abmessungen: (LxBxH) 116 x 77 x 146 cm.
- Direkter Keilriemenantrieb.
- 3 Einstellbare Stutzräder und Anschluss zum Einachser.
- Gewicht ~95kg.

Spezifisch für das 3Punkt getragene Modell:

- Abmessungen: (LxBxH) 116 x 62 x 139/153cm
- Antrieb via Getriebe im Ölbad und elastische Kupplung.
- Getragen in 3punkt Kat 1
- Gelenkwelle optional erhältlich, siehe Kap. "Gelenkwellen" S.95.
- Gewicht ~95kg.



Artikel Nr.	Umschreibung	Exkl. MwSt..	Inkl. MwSt..
GN01-139	R130 für Einachser ab 7ps. (nur für Einachser mit rechtsdrehende Zapfwelle)	2.410	2.916,10
GN01-138	R130 3Punkt getragen für Schlepper ab 10ps.	2.370	2.867,70



Dieser Häcksler ist ideal zum Zerkleinern von Zweigen, Gartenabfälle und organische Abfälle.

- Reduziert Grünabfälle.
- Kapazität bis Ø 9cm. Produktion: 5-6m<sup>3</sup> / h.
- Abmessungen Modell mit Elektro- und Benzinmotor: (LxBxH) 200 x 92 x 155cm
- Schneidsystem: 2 nachschleifbare Messer in Hartstahl, 1 regelbares Gegenmesser, und 10 umkehrbare mobile Hämmer in Hartstahl.
- Stufenlos verstellbares Gitter für die Einstellung der Feinheit, auch während der Arbeit.
- Auswurfhöhe 1,55m und 270° drehbar. Auswurfhöhe verstellbar.
- Breiter Trichter mit Eingabe Höhe 100cm.
- Gewichte: Elektro ~240kg, Benzi ~200kg, Dreipunkt ~198kg.

Spezifisch für die motorisierten Modelle:

- Abmessungen: (LxBxH) 213/208 x 92 x 170cm
- Direkter Keilriemenantrieb bei den Modellen mit Elektromotor.
- Keilriemenantrieb mit manueller Einschaltung bei den Modellen mit Benzinmotor.
- 2 große Räder mit Luftreifen für den Transport.

Spezifisch für das von Zapfwelle angetriebene Modell:

- Abmessungen (LxBxH) 220 x 91 x 170cm
- Antrieb via Zahnradgetriebe im Ölbad und elastische Kupplung.
- In 3Punkt Kat 1 getragen.
- Gelenkwelle optional erhältlich, siehe Kap. "Gelenkwellen" Seite 96.

Artikel Nr.	Umschreibung	Exkl. MwSt..	Inkl. MwSt..
GN01-183	R185 Elektromotor 15ps (kW11) 380V 50Hz	4.450	5.384,50
GN01-181	R185 Benzinmotor Honda GX390 13ps Handstart	4.760	5.759,60
GN01-182	R185 3Punkt getragen Kat 1 ab 13ps	4.210	5.094,10
GN50-225	Erhöhung 40cm für Auswurfrohr	210	254,10





Dieser Häcksler ist ideal zum Zerkleinern von Zweigen, kleinen Gartenabfällen und organischen Abfällen. Dank des hydraulischen Vorschubs arbeitet diese Maschine noch effizienter.

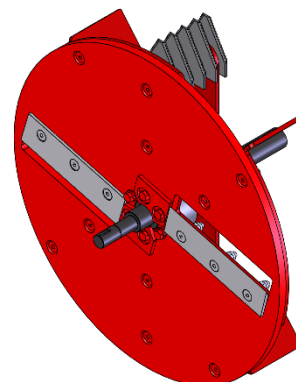
- Reduziert Grünabfälle.
- Kapazität Ø 9 cm. Produktion: 5-6 m<sup>3</sup> / h
- Schneidsystem: 2 schärf bare Messer aus gehärtetem Stahl, 1 verstellbare Gegenklinge und 10 umkehrbare Hämmer aus gehärtetem Stahl.
- Stufenlos einstellbares Raster zur Feinheitsanpassung, auch während der Arbeit.
- Auswerfer 1,55 m hoch, kann um 270 ° gedreht werden. Auswurfhöhe einstellbar.
- Breiter Einfülltrichter mit einer Eingangshöhe von 100 cm vom Erdgeschoss.
- Einstellbare reversible hydraulisch angetriebene Vorschubrolle.
- Gewichte: Elektro ~340kg, Benzin ~245/260kg, Dreipunkt ~300kg.

Spezifisch für die motorisierten Modelle:


- Abmessungen: (LxBxH) 213/208 x 92 x 170cm
- Direkter Keilriemenantrieb bei den Modellen mit Elektromotor.
- Keilriemenantrieb mit manueller Einschaltung bei den Modellen mit Benzinmotor.
- 2 große Räder mit Luftreifen für den Transport

Spezifisch für das von Zapfwelle angetriebene Modell:

- Abmessungen (LxBxH) 220 x 91 x 170cm
- Antrieb via Zahnradgetriebe und elastische Kupplung.
- In 3Punkt Kat 1 getragen.
- Gelenkwelle optional erhältlich, siehe Kap. "Gelenkwellen" Seite 96.



Artikel Nr.	Umschreibung	Exkl. MwSt..	Inkl. MwSt..
GN01-184	R185 Elektromotor 15ps (kW11) 380V 50Hz	7.660	9.268,60
<b>GN01-186</b>	R185 Benzinmotor Honda GX390 13ps Handstart	8.140	9.849,40
GN01-187	R185 Benzinmotor Honda GX390 13ps E-start und No-Stress	9.790	11.845,90
<b>GN01-188</b>	R185 Getragen im 3punkt ab 13ps	7.480	9.050,80
GN01-189	R185 Getragen im 3punkt ab 13ps, mit No-Stress	8.540	10.333,40
GN50-186	Dritter Luftreifen-Kit. Nur für Modelle mit Hydraulischer Vorschub	570	689,70



**R225-Erneuerungen ab Februar 2021:** Entspricht bereits der Norm EN 13525: 2020  
Größerer Einfülltrichter 70x66cm, neues Sicherheitssystem, zentrale Schmierung der Lager, Gegenmesser, neues patentiertes Hydrauliksystem für die Einzugsrolle und das Sicherheitssystem. Manuelle Ausführung auf 4 Rädern und Deichsel; kann mit einem Kleinschlepper bewegt werden.

Die Leistung dieser Maschine ist klar. Mit einer Kapazität von 9 cm verarbeitet sie fast alle Gartenabfälle in kürzester Zeit. Wenn Sie sich für ein Modell mit No-Stress-Funktion entscheiden, stellt dieses Gerät sicher, dass die Eingabe gleichmäßig verarbeitet wird. Diese Option wird für Sie von großem Nutzen sein!

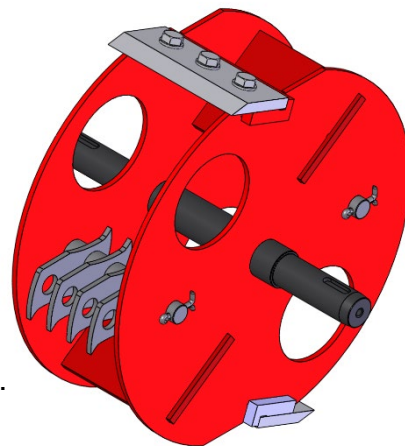
- Vorgesehen für Zerkleinern von organischem Gartenabfall.
- Kapazität bis Ø 9cm. Produktion: 7m<sup>3</sup>/St.
- Schneidsystem: 2 nachschleifbare Messer in Hartstahl und 8 umkehrbare mobile Hämmer in Hartstahl.
- Eingabe Trichter mit verstellbarem und umkehrbarem hydraulischen Vorschub.
- Auswurf 1,5m hoch und 270° drehbar. Auswurfhöhe verstellbar.
- Einwurf Höhe 101cm vom Boden.

Spezifisch für die motorisierten Modelle:

- Abmessungen: (LxBxH) 239 x 93 x 182cm
- Keilriemenantrieb mit hydrodynamischer Kupplung.
- 2 große Räder mit Luftreifen für den Transport.
- Gewicht: ~320/345kg

Spezifisch für das von Zapfwelle angetriebene Modell:

- Abmessungen: (LxBxH) 120 x 170/222 x 210/182cm
- Antrieb via Zahnradgetriebe im Ölbad und elastische Kupplung.
- In 3Punkt Kat 1 getragen.
- Gewicht: ~335/340kg.
- Gelenkwelle optional erhältlich, siehe Kap. "Gelenkwellen" Seite 96.



Artikel Nr.	Umschreibung	Exkl. MwSt..	Inkl. MwSt..
<b>GN01-222</b>	R225 Benzinmotor Honda GX390 13ps. Handstart	9.380	11.349,80
GN01-223	R225 Benzinmotor Honda GX390 13ps mit No-Stress, E-start.	11.160	13.503,60
<b>GN01-226</b>	R225 Dreipunkt Aufhängung ab 13ps.	7.940	9.607,40
GN01-227	R225 Dreipunkt Aufhängung ab 13ps, mit No-Stress.	8.960	10.841,60
GN50-225	Erhöhung 40cm für Auswurfrohr	210	254,10

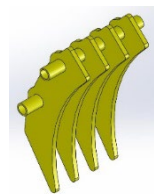


R225 gebaut auf Anhänger 80km/u für Straßenverkehr.

- Bestimmt zum Zerkleinern all Ihrer organischen Gartenabfälle.
- Kapazität bis zu Ø 9 cm. Produktion: 7 m<sup>3</sup> / h.
- Schneidsystem: 2 schärf bare Messer aus gehärtetem Stahl und 8 bewegliche Wendeämmer aus gehärtetem Stahl.
- Keilriemenantrieb mit hydrodynamischer Kupplung.
- Einfülltrichter mit einstellbarer und umkehrbarer hydraulisch angetriebener Einzugsrolle.
- Eintrittshöhe 101 cm vom Erdgeschoss.
- Auswerfer 1,5 m hoch und 270 ° drehbar. Einstellbare Wurfweite.

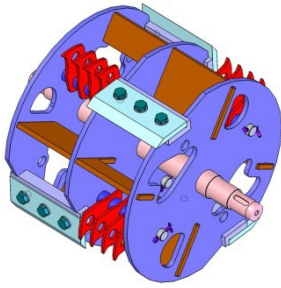
Spezifisch für die auf Anhänger gebaute Modelle:

- Abmessungen: (LxBxH) 295 x 126 x 182cm.
- Anhänger 80km/u, mit Beleuchtung, Stützrad und Kugelkupplung.
- Gewicht: ~360/395kg

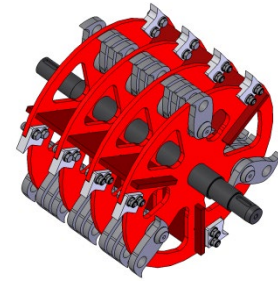


R225213

Artikel Nr.	Umschreibung	Exkl. MwSt..	Inkl. MwSt..
GN01-241	R225 Benzinmotor Honda GX390 13ps Hand Start, 80km/h.	11.170	13.515,70
GN01-243	R225 Benzinmotor Honda GX390 13ps No-Stress E-Start 80km/h.	12.920	15.633,20
GN50-226	R225217 Kit Verfeinerungsgitter, 4 Platten	90	108,90
R225322	Verfeinerungsgitter, 2 Platten	40	48,40
R225321	Verfeinerungsgitter, 3 Platten	50	60,50
R225213	Verfeinerungsgitter, 4 Platten	50	60,50



R240



R240-M

Diese Serie ist wie der R225 gebaut. Im Hinblick auf eine einfache Handhabung von Stümpfen mit Seitenzweigen und eine höhere Produktion baut Negri den R240 mit einem breiteren Vorschub und einer 2x breiteren Trommel mit einer Auswahl von 4 Messern und 16 Hämmern (R240) **oder** einer Trommel mit 33 Mobile Hämmer aus gehärtetem Stahl und ohne Messer (R240-M).

Die elektronische No-Stress und Analyse ist bei allen R240- und R240-M-Modellen Standard.

- Zur Verwendung beim Zerkleinern all Ihrer organischen Gartenabfälle.
- Kapazität bis zu Ø 9 cm. Produktion 8,5 m<sup>3</sup> / h (10 m<sup>3</sup> / h mit GX630 oder Zapfwellenantrieb).
- Schneidsystem: 4 schärf bare Messer aus gehärtetem Stahl und 16 bewegliche Wendehämmer aus gehärtetem Stahl oder 33 bewegliche Wendehämmer aus gehärtetem Stahl (Version „M“).
- Schmiersystem für die Lager.
- Festes abnehmbares Verfeinerungsgitter.
- Einfülltrichter mit einstellbarer und umkehrbarer hydraulisch angetriebener Einzugsrolle
- Eintrittshöhe 100 cm vom Erdgeschoss.
- Auswerfer 1,68 m hoch und 270 ° drehbar.

Spezifisch für die motorisierten Modelle:

- Abmessungen: (LxBxH) 262 x 93 x 178cm
- Gebaut auf einem 4-Rad-Wagen mit Luftreifen.
- Transport über Deichsel mit Vorderradlenkung; manuell oder mit Kleinschlepp.
- Keilriemenantrieb mit Hydrodynamischer Kupplung.
- Gewicht: ~435/450kg



Spezifisch für Modelle mit Zapfwellenantrieb:

- Abmessungen (LxBxH) 155/262 x 127 x 176/190 cm.
- Antrieb via Zahnräder im Ölbad und flexible Kupplung.
- In Dreipunkt Kat 1 getragen.
- Gewicht: ~ 414kg.
- Kardanwelle optional erhältlich, siehe Kap. "Kardanwellen", p 96.



Artikel Nr.	Umschreibung	Exkl. MwSt..	Inkl. MwSt..
GN01-234*	R240 Benzinmotor Honda GX390 13ps No-Stress E-start.	13.740	16.625,40
GN01-248*	R240 Benzinmotor Honda GX630 21ps No-Stress E-start.	15.960	19.311,60
<b>GN01-247*</b>	R240 3Punkt Gestänge Kat 1 ab 15ps. No-stress.	11.630	14.072,30
GN50-245	Erhöhung 40cm für Auswurfrohr	290	350,90
	R240162 Sieb 30x30mm	140	169,40

\* Diese Maschine ist mit einer Kombination aus Messer und mobilen Hämmern oder nur mit mobilen Hämmern (M) erhältlich.



R240 ist auch auf einem öffentlichen Straßenanhänger mit 80 km / h oder auf einem Raupenfahrwerk erhältlich. Für das Modell auf Schienen mit einer Schienenbreite von 70 cm und einer Neigung von bis zu 27% ist fast kein Gelände unzugänglich.

Die elektronische No-Stress- und Analyse ist bei allen R240- und R240-M-Modellen Standard.

- Zur Verwendung beim Zerkleinern all Ihrer organischen Gartenabfälle.
- Kapazität bis zu Ø 9 cm. Produktion: 8,5 m<sup>3</sup> / h. (10 m<sup>3</sup> / h mit GX630 oder D722)
- Schneidsystem: 4 schärf bare Messer aus gehärtetem Stahl und 16 bewegliche Wendehämmer aus gehärtetem Stahl oder 33 bewegliche Wendehämmer aus gehärtetem Stahl (Version „M“)
- Schmiersystem für die Lager.
- Festes abnehmbares Verfeinerungsgitter.
- Keilriemenantrieb mit hydrodynamischer Kupplung.
- Eingabetrichter mit einstellbarem und umkehrbarem Hydraulikvorschub.
- Eintrittshöhe 100 cm vom Erdgeschoss
- Auswerfer 1,68 m hoch und 270 ° drehbar.

Speziell für die Anhängermodelle:

- Abmessungen (LxBxH) 280 x 123 x 174 cm.
- Anhänger für 80 km / h, ausgestattet mit Beleuchtung, Stützrad und Kugelkupplung.
- Gewicht: ~ 490/580kg

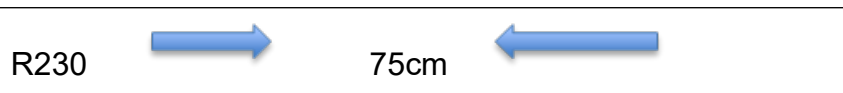
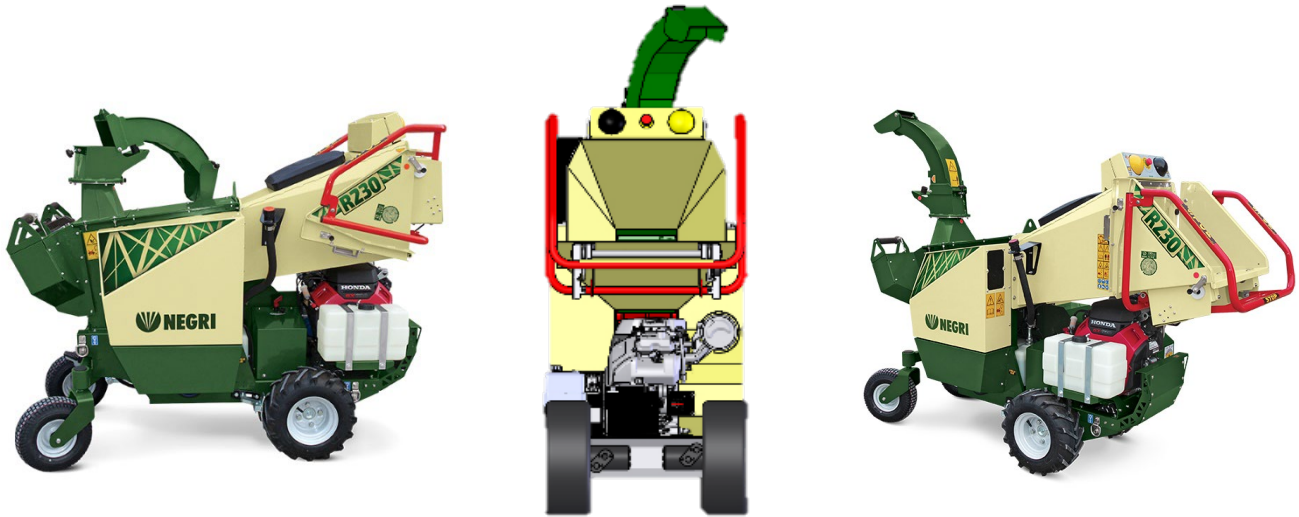
Speziell für die Raupenmodelle:

- Abmessungen (LxBxH) 230 x 95 x 162 cm.
- 2 breite Ketten, hydraulisch angetrieben, Geschwindigkeit und Richtung einstellbar.
- Maximale Steigung 27%.
- Gewicht: ~ 540/570 kg.

Artikel Nr.	Umschreibung	Exkl. MwSt.	Inkl. MwSt.
GN01-237*	R240 13ps Honda GX390 Benz E-start, No-Stress, Anh. 80km / h.	15.310	18.525,10
<b>GN01-251*</b>	R240 21ps Honda GX630 Benz E-start, No-Stress, Anh. 80km / h.	17.190	20.799,90
GN01-270*	R240 20ps Kubota D722 Diesel, No-Stress, Anhänger 80km / h.	24.340	29.451,40
GN01-236*	R240 13ps Honda GX390 Benz E-start, No-Stress, Raupen.	23.960	28.991,60
<b>GN01-250*</b>	R240 21ps Honda GX630 Benz E-start, No-Stress, Raupen.	26.500	32.065,00
GN01-271*	R240 20ps Kubota D722 Diesel, No-Stress, Raupen.	32.860	39.760,60

\* Diese Maschine ist mit einer Kombination aus Messer und mobilen Hämmern oder nur mit mobilen Hämmern (M) erhältlich.

## LIEFERBEREIT



Dieser neue selbstfahrende Häcksler ist da zum Zerkleinern aller Ihrer organischen Gartenabfälle.

- Fassungsvermögen bis Ø 12 cm.
- Produktion 7 bis 10 mc/h.
- Große, hydraulisch angetriebene, elektronisch gesteuerte Einzugswalze.
- Schneidsystem durch Multifunktionsrotor mit schärfbaren Messern, Wendehämmern und Belüftungsmessern, um das Ansaugen, Zerkleinern und Auswerfen des zugeführten Materials zu gewährleisten.
- Hydraulisch elektronisch gesteuerte Vorschubwalze für kontrollierten und sicheren Vorschub des Materials.
- Alle Funktionen dieser Maschine werden von einem zentralen elektronischen System gesteuert, das einfach zu bedienen ist und es dem Bediener ermöglicht, alle Maschinenfunktionen sicher und bequem über ein übersichtliches Display und praktische Funktionen zu verwalten.
- Die Maschine verfügt über eine begrenzte Breite und ein einklappbares Auswurfrohr, so dass sie durch jede Tür passt und auch beim Transport wenig Platz einnimmt.
- Durch den zusammenklappbaren Einfuhr Trichter lässt sich die Länge der Maschine auch beim Transport auf 186 cm begrenzen und Sie können die Höhe auch auf 153 cm begrenzen, da das Ausgaberohr ebenfalls leicht zusammenklappbar ist.
- Trotz der begrenzten Breite ist die Maschine aufgrund des niedrigen Schwerpunkts und des intelligenten hydraulischen Radantriebs mit hydraulischem Differenzial und einer dosierten Einstellung, die brutale Beschleunigung/Verzögerung vermeidet, sehr stabil.
- Auf diese Weise lässt sich die Maschine absolut sicher und komfortabel bewegen und kann sich über den Rasen bewegen, ohne ihn zu beschädigen.

Artikel Nr.	Umschreibung	Exkl. MwSt.	Inkl. MwSt.
GN01-249	R230 mit 21 PS Honda GX630 Benzinmotor, Elektrostarter	18.500	22.385,00



R260

Dies ist ein echter Allrounder, der alle Ihre Bio-Gartenabfälle mit nicht weniger als 20 Hämmern und 2 Messern oder optional nur 24 rotierenden umkehrbaren Stahlhämmern verarbeiten kann. Mit der serienmäßigen No-Stress- und Funktionssteuerung, die auch bei den Dreipunktmodellen Standard ist, stellt diese Maschine sicher, dass der Vorschub gleichmäßig bleibt.

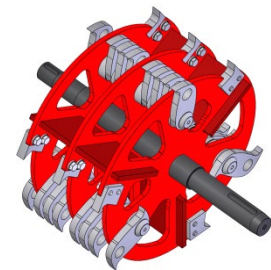
- Kapazität bis zu Ø 13 cm. Produktion: 10 bis 14 m<sup>3</sup> / h.
- Abmessungen und Gewichte
- Auf Anhänger mit Benzinmotor GX630: (LxBxH) 358 x 142 x 209 cm. ~ 670 kg
- Auf Anhänger mit D722-Dieselmotor: (LxBxH) 358 x 142 x 209 cm. Gewicht ~ 730k
- Getragen im Drei Punkt, Eingabe hinten: (LxBxH) 282 x 140 x 219 cm. ~ 620 kg
- Getragen im Drei Punkt, Seiteneingabe: (LxBxH) 165 x 252 x 219 cm. ~ 700 kg
- Schneidsystem: 2 schärf bare Messer aus gehärtetem Stahl und 20 umkehrbare bewegliche Hämmer aus gehärtetem Stahl oder nur 24 rotierende umkehrbare Stahlhämmer.
- Hydraulische Vorschubrolle und Stahlteppich mit einstellbarer Geschwindigkeit und reversibel.
- Auswurf 208/219 cm hoch und 270° drehbar. Einstellbare Wurfweite.
- Schmiersystem für die Lager
- Abnehmbares Verfeinerungsgitter.
- Breiter komfortabler Einfuhrtrichter 70/80 cm vom Erdgeschoss

Speziell für das Diesel- oder Benzinmodell:

- Elektrostart
- Keilriemenantrieb mit hydrodynamischer Kupplung.

Speziell für das zapfwellengetriebene Modell:

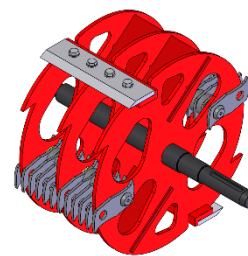
- Heck- oder Seiteneingang je nach Modell.
- Keilriemenantrieb mit Getriebe im Ölbad.
- Getragen im Drei Punkt Kat 2.
- Gelenkwelle optional erhältlich, siehe Kap. "Gelenkwellen", p 96.



R260-M

Artikel Nr.	Umschreibung	Exkl. MwSt.	Inkl. MwSt.
<b>GN01-260*</b>	R260 Honda Benzine GX630 21ps (670kg). 80km / h Kugelkuppl.	23.450	28.374,50
GN01-261*	R260 Kubota Diesel D722 21ps (730kg). 80km / h Kugelkupplung	30.440	36.832,40
GN01-262*	R260 Honda Benzine GX630 21ps (670kg). 80km / h Zug Öse.	23.450	28.374,50
GN01-263*	R260 Kubota Diesel D722 21ps (730kg). 80km / h Zug Öse.	30.440	36.832,40
GN01-264*	R260 Dreipunktaufhängung Kat.2 ab 35ps (620kg). Eingabe hinten	17.930	21.695,30
<b>GN01-265*</b>	R260 Dreipunktaufhängung Kat.2 ab 35ps (660kg). Eingabe seitlich	18.940	22.917,40

\* Diese Maschine ist mit einer Kombination aus Messer und mobilen Hämmern oder nur mit mobilen Hämmern (M) erhältlich.



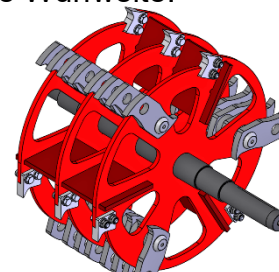
R280

Dies ist ein echter Allrounder, der all Ihre organischen Gartenabfälle mit nicht weniger als 24 Hämmern und 2 Messern (R280) oder 24 mobilen umkehrbaren Hämmern aus gehärtetem Stahl und ohne Messer (R280-M) verarbeiten kann. Darüber hinaus ist die Maschine zur besseren Schalldämmung vollständig gekapselt. No-Stress- und Funktionskontrolle bei allen R280-Modellen, einschließlich des zapfwellengetriebenen Modells.

- Kapazität bis zu Ø 15 cm. Produktion: 13 m<sup>3</sup> / h bis 18 m<sup>3</sup> / h.
- Zentrales Schmiersystem.
- Einfülltrichter mit Stahl Teppich und Walze, hydraulisch verstellbar und drehbar.
- Auswurf 2,28 m (3 Punkt 2,39 m) hoch und 270 ° drehbar. Einstellbare Wurfweite.
- Eingabehöhe 70cm.
- Abnehmbarer Verfeinerungsgitter
- Gewicht ~680 bis ~750 kg je nach Modell.

Speziell für die motorgetriebenen Modelle:

- Abmessungen: (LxBxH) 380 x 145 x 228 cm.
- Elektrostart
- Keilriemenantrieb mit hydrodynamischer Kupplung
- Auf Anhänger 80 km/h montiert. Kugelkupplung oder Ringkupplung



R280-M

Speziell für das zapfwellengetriebene Modell:

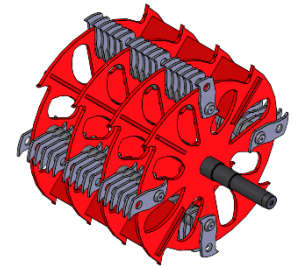
- Abmessungen: (LxBxH) 379 x 154 x 239 cm.
- Die Schneideinheit ist auf einer kreisförmigen Schiene montiert und wird vor dem Zerkleinern um 90 ° gedreht, damit das Material seitlich zugeführt werden kann. (Nur Modell mit Zapfwellenantrieb)
- Keilriemenantrieb mit Getriebe im Ölbad.
- Montiert auf einem Anhänger für 40 km / h.
- Kardanwelle optional erhältlich, Länge 1400. Siehe Kap. "Kardanwellen", Seite 96.

Artikel Nr.	Umschreibung	Exkl. MwSt.	Inkl. MwSt.
GN01-281*	R280 Honda iGX800 25ps V-Twin (680kg) mit Kugelkupplung	27.450	33.214,50
<b>GN01-282*</b>	R280 Kubota D1105 26,5ps (750kg) mit Kugelkupplung	36.470	44.128,70
GN01-280*	R280 Lombardini LDW1003 26,5ps (750kg) mit Kugelkupplung	33.310	40.305,10
GN01-284*	R280 Honda GX630 21 PS (680kg) mit Zug Öse.	27.450	33.214,50
GN01-285*	R280 Kubota 26,5ps (750kg) mit Zug Öse.	36.470	44.128,70
GN01-283*	R280 Lombardini LDW1003 26,5ps (750kg) mit Zug Öse.	33.310	40.305,10
GN01-287*	R280 Honda iGX800 Benzine 25 PS 779cc V-twin (1350kg) Raupen	49.710	60.149,10
GN01-288*	R280 Kubota Diesel 26,5pk (1350kg) Raupenantrieb	58.840	71.196,40
GN01-289*	R280 Kohler KDW1003 Diesel 26,5PS (1350kg) Raupenantrieb	55.800	67.518,00
GN01-286*	R280 geschlepptes Model, Zapfwelle angetrieben ab 35ps** (720kg)	22.700	27.467,00
GN50-330	Erhöhung 40 cm für Auswurfrohr	380	459,80

\*Diese Maschine gibt's mit Rotor 16 Hämmer und 2 Messer oder Rotor mit nur mobile Hämmer (M)

\*\*Schlepper ab 20 PS können arbeiten mit R280, Produktion ist dann niedriger. Fragen Sie uns.






R335

Die 335 ist eine große Maschine, die einfach die dicksten Äste und alle organischen Gartenabfälle behandelt. Diese Maschine sorgt selbst dafür, dass sie gleichmäßig die Eingabe verarbeitet durch die No-Stress Funktion. Gebaut auf Anhänger 80km/h, 40km/h oder getragen im 3Punkt Kat2

- Kapazität bis Ø 16cm. Produktion: 15-20m<sup>3</sup> / h.
- Schneidsystem: 68 mobile Hämmer aus gehärtetem Stahl.
- Zentrales Schmiersystem.
- Standard No-Stress- und Analysesystem in allen Modellen.
- Eingabe Trichter mit verstellbare und umkehrbare Hydraulik-vorschub.
- Einwurf Höhe 74cm
- Auswurf 2,3m hoch und 270° drehbar. Auswurfhöhe verstellbar.
- Festes entfernbares Gitter für Feinheit Regulierung.
- Gewicht ~750kg (~740 und ~800kg für Zapfwellengetriebene Modelle)



Spezifisch für die motorisierten Modelle:

- Abmessung Modell auf Räder: (LxBxH) 352 x 158 x 232cm.
- Keilriemenantrieb mit hydrodynamischer Kupplung.

Spezifisch für das von Zapfwelle angetriebene Modell:

- Abmessungen: (LxBxH) Auf Anhänger: 412 x 158 x 232cm. Getragen im 3Punkt Kat2: Kat2: 312 x 157 x 232cm.
- Keilriemenantrieb via Zahnradgetriebe.
- Gelenkwelle optional erhältlich, siehe Kap. "Gelenkwellen" Seite 96.



Artikel Nr.	Umschreibung	Exkl. MwSt.	Inkl. MwSt.
GN01-330*	R335 Kohler ECH980 Benzin 38 PS. Anhänger 80km/h Gewicht 750kg. Kugelkupplung	29.250	35.392,50
GN01-331*	R335 Zapfwellenantrieb, für Traktor ab 40 PS. Gewicht 740kg Anhänger 40km/h mit Zug Öse Ø35mm	19.850	24.018,50
GN01-339*	R335 Zapfwellenantrieb, für Traktor ab 40 PS. Gewicht 800 kg In Drei Punkt Kat2 getragen.	21.260	25.724,60
GN50-331	Erhöhung 40 cm für Auswurfrohr	520	629,20

\* Diese Maschine ist mit einer Kombination aus Messer und mobilen Hämmern oder nur mit mobilen Hämmern (M) erhältlich.



Der 340 ist der größere Bruder des 335 : der Rotor ist grösser und er hat einen Einzugsteppich in Stahl. Dies spiegelt sich in den Kapazitäten wider. Diese Maschine kann Äste mit einem Durchmesser von 18 cm leicht verarbeiten..No-Stress und Funktion Kontrolle bei **allen** R340-Modellen, einschließlich des zapfwellengetriebenen Modells

- Zum Zerkleinern all Ihrer organischen Gartenabfälle.
- Kapazität bis zu Ø 18 cm. Produktion: 25-30 m<sup>3</sup> / h.
- Schneidsystem: 40 mobile Wendehämmer aus gehärtetem Stahl.
- Zentrales Schmiersystem.
- Breiter handlicher Aufgabetrichter mit Stahlzufuhrteppich (siehe rechtes Foto) und Walze, hydraulisch verstellbar und umkehrbar. Höhe vom Boden: 72cm.
- Auswerfer 2,5 m hoch und 270 ° drehbar. Einstellbare Wurfweite.
- Abnehmbares Verfeinerungsgitter.
- Gewicht ~ 1500 kg (~ 1100 kg für das zapfwellengetriebene Modell).

Speziell für die motorgetriebenen Modelle:

- Abmessungen: (LxBxH) 488 x 160 x 250 cm.
- Elektrisch gestarteter Dieselmotor.
- Keilriemenantrieb mit hydrodynamischer Kupplung.
- Auf einem Straßenanhänger (80 km / h) mit Kugel- oder Zug Öse.

Speziell für das zapfwellengetriebene Modell.

- Abmessungen: (LxBxH) 390 x 173 x 260 cm.
- Die Schneideinheit ist um 90 ° gedreht, damit das Material seitlich zugeführt werden kann.
- Keilriemenantrieb mit Getriebe.
- 40 km / h auf einem Anhänger montiert.
- Kardanwelle optional erhältlich, siehe Kap. "Kardanwellen", Seite 96.

Artikel Nr.	Umschreibung	Exkl. MwSt.	Inkl. MwSt.
GN01-340*	R340 Diesel Kohler KDI1903TCR 56 PS mit Kugelpkupplung.	57.890	70.046,90
GN01-346*	R340 auf Anhänger 40km/u Zapfwellenantrieb für ab 60ps.	27.600	33.396,00
GN01-348*	R340 auf Raupen mit Diesel Kohler KDI1903TCR 56 PS.	79.400	96.074,00

\* Diese Maschine ist mit einer Kombination aus Messer und mobilen Hämmern oder nur mit mobilen Hämmern (M) erhältlich.



Das Top unter den Negri Bio-Schredder.

- Ausgelegt für Zerkleinern von organischen Gartenabfälle.
- Kapazität bis Ø 20cm. Produktion: 40-60m<sup>3</sup> / h.
- Schneidsystem: 68 große mobile umkehrbaren Hämmer in Hartstahl.
- Zentrales Schmiersystem.
- Standard No-Stress System auf alle Modelle R640
- Eingabe via hydraulisch angetriebener Stahl Teppich.
- Gummi Abfuhr Teppich 309cm hoch.
- Festes entfernbares Gitter für Feinheit Regulierung.
- Gewicht ~3500kg (~3200kg für Modell mit Zapfwellen Antrieb).
- Abstandsbedienung via Radio Kontrolle.

Spezifisch für die motorisierten Modelle:

- Abmessung: (LxBxH) 742/908 x 202 x 327/309 cm.
- Elektrostart.
- Keilriemenantrieb mit hydrodynamischer Kupplung.
- SHC System stoppt automatisch den Motor, wenn der Rotor blockiert.
- Auf Anhänger für Straßenverkehr 80 Km/Std. Kugelkupplung oder Zug Öse.

Spezifisch für das von Zapfwelle angetriebene Modell:

- Abmessung: (LxBxH) 835/1010 x 217 x 327/309 cm.
- Antrieb via Zahnradgetriebe und elastische Kupplung.
- Montiert auf Anhänger für 40Km / h.
- Gelenkwelle ist Standard mitgeliefert.

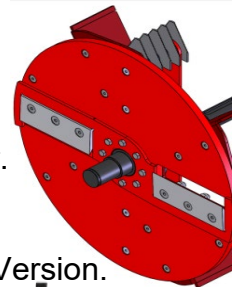
Artikel Nr.	Umschreibung	Exkl. MwSt.	Inkl. MwSt.
GN01-600*	R640 Lombardini - Kohler KDI2504TCR Diesel hp75 no-stress SHC 80km/u Tandem Achse, Kugelkupplung.	122.640	148.394,40
GN01-603*	R640 Lombardini - Kohler KDI2504TCR Diesel hp75 no-stress SHC 80km/u Tandem Achse Zug Öse.	122.640	148.394,40
<b>GN01-606*</b>	R640 Geschleppt, Zapfwellenantrieb ab 90ps. Mit Gelenkwelle.	83.290	100.780,90

\*Fragen Sie uns wenn Sie ein Modell R640 anbieten: Preis, Lieferzeit und Motorisierung können abweichen



Ein professioneller Häcksler zum Häckseln von Ästen bis  $\varnothing$  13 cm. Produktion: 2.000 Kg/Std. Standard No-Stress System und Funktionskontrolle auf alle Modelle C13, auch 3Punkt Modell.

- Schneidsystem: **2** nachschleifbare Messer, **1** verstellbares Gegenmesser und **10** mobile umkehrbare Hämmer aus gehärtetem Stahl.
- Zentrales Schmiersystem
- Niedriger Eingabe Trichter, auf 70cm Höhe, für Transport einklappbar.
- Verstellbarer und umkehrbarer Hydraulik-vorschub
- Einklappbarer Auswurf 2,6m hoch und 270° drehbar, Auswurfhöhe verstellbar.
- Festes entfernbares Gitter für Feinheit Regulierung.
- Zubehör für Äste.
- Gewicht ~680kg Benzinmotor, 720kg Dieselmotor, 500kg 3Punkt getragene Version.  
*Raupenmodell mit Benzinmotor ~1150kg, mit Diesel Kohler ~1190kg, mit Diesel Kubota ~1220kg*



Spezifisch für die motorisierten Modelle:

- Abmessung: (LxBxH) 332/390x141x188/260 cm.
- Elektrostart Benzin oder Dieselmotor.
- Keilriemenantrieb, schaltbar mit Hebel.
- Auf Anhänger für Straßenverkehr 80 Km / h. Kugelkupplung.

Spezifisch für das von Zapfwelle angetriebene Modell:

- Abmessung: (LxBxH) 163/221x169x188/260.
- Antrieb via Keilriemen und Zahnradgetriebe im Ölbad.
- Getragen in 3Punkt Kat 1 und 2.
- Gelenkwelle optional erhältlich, siehe Kap. "Gelenkwellen" Seite 96.



Artikel Nr.	Umschreibung	Exkl. MwSt.	Inkl. MwSt.
<b>GN01-122</b>	C13 Kohler ECH749 Benzin 27ps Anhänger 80km / h Kugelkupplung	18.790	22.735,90
GN01-123	C13 Honda iGX800 Benzin 25ps 779cc V-twin anh. 80km/u Kugelk	19.500	23.595,00
GN01-120	C13 Lombardini LDW 1003 Diesel 26,5ps Anhänger 80km / h Kugelk.	22.300	26.983,00
GN01-121	C13 Kubota D1105 Diesel 26,5ps Anhänger. 80km / h Kugelkupplung	24.700	29.887,00
<b>GN01-137</b>	C13 Getragen 3p Kat2, ab 25ps (kW14,7) mit No-stress	11.990	14.507,90



Drahtlose Fernbedienung des Schienenantriebs



Niedriger breiter Einwurf



Auswurfrohr und Einfülltrichter zum Transport klappbar

Speziell für die Modelle mit Raupenantrieb

- Abmessungen (LxBxH) mm 2670/3000x1320x2010/2740
- Elektrisch gestarteter Benzin- oder Dieselmotor
- Keilriemenantrieb, umschaltbar über Hebel
- Auf einem Raupenfahrwerk montiert
- Tragbare Fernbedienung für mehr Sicherheit und Komfort.

Artikel Nr.	Umschreibung	Exkl. MwSt.	Inkl. MwSt.
GN01-125	C13BH25CN Honda iGX800 Benzine 25 ps 779cc V-twin, ~1150kg	46.900	56.749,00
GN01-126	C13DL26CN Kohler KDW 1003 Diesel 26,5ps, ~1190kg	51.400	62.194,00
GN01-127	C13 Kubota D1105 Diesel 26,5ps, ~1220kg	54.100	65.461,00



GN01-210



GN01-217



GN01-218



GN01-205



TRANSPORTMODUS



Drahtlose Fernbedienung des  
Raupantriebs



TRANSPORTMODUS



BREITER EINTRITT

Profi-Häcksler zum Hacken von Holz bis Ø 21cm. Produktion: 5.200kg/h.

- Schneidsystem: Rotor mit 2 feststehenden Messern aus gehärtetem Stahl und 1 verstellbares Gegenmesser aus gehärtetem Stahl.
- Zentralschmieranlage.
- Standard-No-Stress-System und Multifunktionssteuerung.
- Einfülltrichter mit 2 Einzugswalzen mit einstellbarem und umkehrbarem hydraulischem Einzug.
- Niedrige Eingabe Höhe
- Auswurf einklappbar und drehbar. Auswurfabstand einstellbar.
- Zubehör für Äste.
- Gewicht ~kg (~kg für das Modell im 3Punkt).

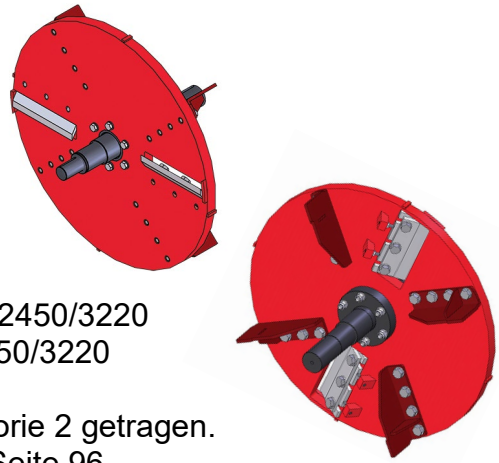
# CHIPPER SERIE C21

Speziell für die motorisierten Modelle:

- Abmessungen: (LxBxH) mm 4480/4995x1600x2450/3220
- Elektrisch gestarteter Dieselmotor.
- Motorhaube.
- Keilriemenantrieb, schaltbar über Hebel.
- Auf Anhänger montiert für 80 km/h.

Speziell für die Modelle mit Zapfwellenantrieb:

- Abmessungen geschleppt (LxBxH) mm 3420/3950x1750x2450/3220
  - Abmessungen getragen (LxBxH) mm 2310/2830x1650x2450/3220
  - Keilriemenantrieb mit Getriebe.
  - Mit Ösenkupplung Ø35 gezogen oder im Dreipunkt Kategorie 2 getragen.
- Kardanwelle optional erhältlich siehe Kap. „Kardanwellen“, Seite 96



Artikel Nr.	Umschreibung	Exkl. MwSt.	Inkl. MwSt.
GN01-210	C21DL56OTRGN Kohler KDI1903 Diesel 26,5ps Anh. 80km/h Kugelk.	62.200	75.262,00
GN01-217	C21 TTN gezogen auf Anhänger, Ösen Kupplung Ø35, ab 60PS	32.350	39.143,50
GN01-218	C21 TPN Getragen in 3-Punkte-Kategorie 2, ab 60 PS.	31.200	37.752,00
GN01-205	C21DL56CN Raupenantrieb	86.990	105.257,90
GN50	Kit bio: 8 mobile Messer und GitterC21		



GN02-12/14

GN02-19/27

GN02-15

Mit einem Negri-Blattsauger können Sie mühelos alle Blätter entfernen. Aufgrund der Vielfalt der Maschinen gibt es immer ein Modell, das Ihren Anforderungen entspricht, sei es mit Anhänger, mobilem Wagen, Wagen mit Aufzug oder sogar getragen in 3Punkt für Zapfwellenantrieb.

- Zum Ansaugen und Zerkleinern von Blättern.
- Festes Rohr 1 m und flexibler Schlauch 5 m mit einem Durchmesser von 20 cm.
- Drehbares und einstellbares Ausgangsrohr.
- Turbine mit einem Durchmesser von 39 cm und 4 oder 8 Schaufeln. Austauschbares Innenteil.
- Optionale Verlängerung des Saugschlauchs um 5 Meter.
- T13: 4 Schaufeln, 150 m<sup>3</sup> / min;  
T20 & Zapfwellen getriebenes Modell: 8 Schaufeln, 170 m<sup>3</sup> / min.

Artikel Nr.	Umschreibung	Exkl. MwSt.	Inkl. MwSt.
<b>GN02-13</b>	T13 Honda GX390 13ps für Bordwand ~153kg	5.400	6.534,00
<b>GN02-14</b>	T20 Honda GX630 21ps E-start für Bordwand ~195kg	7.990	9.667,90
GN02-18	T20 Honda GX630 21ps E-start für Bordwand, mit Hubsystem. ~265kg	9.400	11.374,00
GN02-23	T13 Honda GX390 13ps Anhänger 80km/h Kugelkupplung Deichsel verstellbar ~290kg	7.990	9.667,90
GN02-24	T20 Honda GX630 21ps E-start Wagen 80km/h Kugelkupplung, Deichsel verstellbar. ~340kg	10.600	12.826,00
GN02-26	T13 Honda GX390 13ps Wagen 80km/h, Zug Öse, Deichsel verstellbar.	8.400	10.164,00
GN02-27	T20 Honda GX630 21ps E-start Wagen 80km/h Zug Öse, Deichsel verstellbar.	10.990	13.297,90
<b>GN02-15</b>	PTO Tornado getragen in Drei Punkt Kat 1 ab 13ps. ~225kg	4.490	5.432,90
GN50-200	Verlängerung 5 Meter für flexiblen Saugschlauch.	800	968,00
GN50-201	50 cm Verlängerung für Auswurfrohr	210	254,10





### Wahl des Rotors:

#### A Ein Rotor mit beweglichen Hämmern:


- Die maximale Arbeitstiefe beträgt ~ 5 mm
- Grashalme mit schwachen Wurzeln abschneiden, Moos, Filz und Pflanzenreste entfernen.

Zweck: Wasser, Luft und Nährstoffe können die Wurzeln erreichen

#### B Rotor mit festen Blättern:

- Die maximale Arbeitstiefe beträgt ~ 20 mm
- Die Bodenverdichtung brechen
- Überschüssige Wurzeln Entfernen

Zweck: Nachwuchs anregen



Sie können Ihren Rasen am besten zweimal im Jahr vertikutieren, zu Beginn und am Ende der Saison, dies um Moos zu entfernen und um Wurzeln durch zu schneiden. Das gibt Ihrem Rasen wieder Luft zum Atmen und das Wasser kommt einfacher bei den Wurzeln.

Ein gutes Belüftungsgerät ist nicht leicht zu bauen: der Abstand von den Klingen, Messer-Typ, Metallausführung, usw. müssen gut auf einander abgestimmt sein. Dank Negri Vertikutierer kann man wieder genießen von einem schönen grünen Rasen.

- Ausgelegt für Vertikutieren von Rasenflächen.
- Ausgestattet mit einem Sammelbeutel.
- Leicht verstellbare Arbeitshöhe.
- Verschiedene Breiten: 45cm und 60cm
- Drei Motoren zur Verfügung. 5,5ps: Honda GP160 oder GX160 und 6,5ps: GX200

Artikel Nr.	Umschreibung	Exkl. MwSt.	Inkl. MwSt.
	<b>Mobile Messer (A)</b>		
GN03-46	S45 Honda GP160 5,5ps 45cm ~75kg	2.400	2.904,00
<b>GN03-45</b>	S45 Honda GX160 5,5ps 45cm ~75kg	2.520	3.049,20
GN03-62	S60 Honda GX200 6,5ps 60cm ~85kg	2.830	3.424,30
	<b>Feste Messer (B)</b>		
GN03-40	S45 Honda GP160 5,5ps 45cm ~75kg	2.400	2.904,00
GN03-41	S45 Honda GX160 5,5ps 45cm ~75kg	2.520	3.049,20
GN03-57	S60 Honda GX200 6,5ps 60cm ~85kg	2.830	3.424,30



**INNOVATION IST UNSERE LEIDENSCHAFT**

*Seit 1977*

Das Unternehmen Ricca Andrea & C. Snc baut seit 1977 Spaltmaschinen, Sägemaschinen und Brennholzverarbeitungsmaschinen unter der eigenen Marke „**THOR**“.

Ricca verfügt über mehrere Patente, darunter das **System-LEADER-Patent**, das das Absenken der Klinge mit minimaler Kraft ermöglicht und es dem Benutzer ermöglicht, den Rumpf mit der Hand zu führen, bis die Klinge den Rumpf berührt und festhält. **MDS** ist der exklusive Vertriebspartner in den Benelux-Ländern für diese Produkte unter der Marke „**THOR**“. Ein umfangreicher Katalog und eine Preisliste stehen zur Verfügung.



Alpio Elektromotor		Alpio Benzinmotor		Mignon Elektromotor	Mignon Benzinmotor	Mignon Traktor		
Spalthöhe	Spaltmesserhub	Leistung	Artikel-Nr. THOR	Antrieb		Räder VG = Vollgummi L = Luftbereift	Preis ohne MwSt.	Preis incl. MwSt.


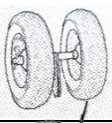

### Holzspalter THOR – Modell ALPINO mit System-LEADER

54 cm	50 cm	6,5 t	65.100	EL 230 Volt 2,5 PS -1,85 kW-	ø 200 mm PL	€ 2.120	2.565,20
			65.101	EL 400 Volt 2,5 PS -1,85 kW-	ø 200 mm PL	€ 2.250	2.722,50
		6,5 t	85.100	EL 230 Volt 2,5 PS -1,85 kW-Doppelpumpe	ø 250 mm PL	€ 2.680	3.242,80
			85.101	EL 400 Volt 4 PS -3 kW-	ø 250 mm PL	€ 2.640	3.194,40
			85.102a *	VS Benzinmotor <i>Rato</i> 5,5 PS	ø 250 mm PL	€ 2.350	2.843,50
			85.102b *	VS Benzinmotor <i>Honda GP200</i>	ø 250 mm PL	€ 2.590	3.133,90
			85.103	HVP 15 PS für Traktor 540 U/Min.	ø 200 mm PL + 3-punt	€ 2.360	2.855,60

### Holzspalter THOR – Modell MIGNON ECO (9) und MIGNON PROF (11) mit System-LEADER

54 cm	50 cm	9 t	23.100	EL 230 Volt 3 PS -2,2 kW-	ø 300 mm PL	€ 2.820	3.412,20
			23.101	EL 400 Volt 4 PS -3 kW-	ø 300 mm PL	€ 3.250	3.932,50
			23.102 *	VS Benzinmotor <i>Rato</i> 5,5 PS	ø 300 mm PL	€ 3.250	3.932,50
		11 t	23.110	EL 230 Volt 3 PS -2,2 kW-	ø 300 mm PL	€ 3.420	4.138,20
			23.110/400	Doppelpumpe	ø 400 mm PN	€ 3.560	4.307,60
			23.111	EL 400 Volt 5,5 PS -4 kW-	ø 300 mm PL	€ 3.660	4.428,60
			23.111/400		ø 400 mm PN	€ 3.790	4.585,90
			23.112a *	VS Benzinmotor <i>Rato</i> 9 PS	ø 400 mm PN	€ 3.940	4.767,40
			23.112b *	VS Benzinmotor <i>Honda GX270</i>		€ 4.560	5.517,60
			23.113 *	HVP für Traktor 540 U/min.		€ 2.880	3.484,80
			23.114 *	Kombi (EL 230 V. 3 Hp + HVP)	ø 200 mm PL + 3-Punkt	€ 4.150	5.021,50
			23.115 *	Kombi (EL 400 V. 5,5 PS + HVP)		€ 4.350	5.263,50

\* Modelle auf Anfrage erhältlich, Lieferzeit nach Absprache

THOR – SONDERZUBEHÖR		Modell	Artikel-Nr.	Preis ohne MwSt.	Preis incl. MwSt.
	Breitspaltkeil 60°	Alpio	800.087.K	€ 165	199,65
		Mignon Eco und Prof	800.113.K	€ 165	199,65
	Satz luftbereifte Räder ø400 mm	Mignon Eco	810.025.K	€ 270	326,70
	Seitlicher Stammheber, um das Holz auf den Spalttisch zu heben (patentierte Vorrichtung)	Mignon Eco und Prof Maximal hebbarer Stammdurchmesser 30 ÷ 35 cm	810.039.K	€ 545	659,45

INKLUSIVE: Stamm-Zentriervorrichtung (patentierte Vorrichtung)



	Farmer Traktor	Farmer Elektromotor	Farmer Multiuse Benzinmotor	Farmer-Diavolik Traktor
--	----------------	---------------------	-----------------------------	-------------------------

Spalthöhe	Spaltmesserhub	Leistung	Artikel-Nr. THOR	Antrieb	Transport Räder Luftbereift	Preis ohne MwSt.	Preis incl. MwSt.
-----------	----------------	----------	------------------	---------	-----------------------------	------------------	-------------------

**Inklusive für alle Modelle:** Seitlicher Stammheber + Stamm-Zentriervorrichtung ("FixingWood" patentierte Vorrichtung!)

### Holzspalter THOR – Modell FARMER / Standard Steuerung

104 cm	94 cm	13 t	37.100	Ohne Pumpe, mit Schnellkupplungen	3-Punkt	€ 3.350	4.053,50
			37.101	HVP Zapfwellen Aufsteckpumpe	3-Punkt	€ 4.350	5.263,50
			37.102	V.PF für Traktor 540 U/Min. (lt. 22)	3-Punkt	€ 4.300	5.203,00
			37.103 *	EL 230 Volt 3 CPK -2,2 kW-Doppelpumpe	∅ 400 mm PN	€ 4.990	6.037,90
			37.104 *	EL 400 Volt 5,5 PK -4 kW-	∅ 400 mm PN	€ 5.250	6.352,50
		15 t	39.102 *	V.PF für Traktor 540 U/Min. (lt. 22)	3-Punkt	€ 4.600	5.566,00
		18 t	39.110 *	V.PF für Traktor 540 U/Min. (lt. 37)	3-Punkt	€ 5.570	6.739,70

### Holzspalter THOR – Modell FARMER-MULTIUSE ROAD / Standard Steuerung – Vertikale Arbeitsposition

104 cm	94 cm	13 t	37.M.111 *	VS Benzinmotor <i>Honda GX270</i> 9 PS -6,7 kW- Doppelpumpe	Fahrgestell und Deichsel	€ 9.100	11.011,00
		18 t	39.M.121 *	VS Benzinmotor <i>Honda GX390</i> 13 PS -9,55 kW- Doppelpumpe		€ 8.995	10.883,95
				<b>OHNE</b> Straßenzulassung		€ -----	

### Holzspalter THOR – Modell FARMER-DIAVOLIK / Standard Steuerung

124 cm	114 cm	22 t	47.100 *	V.PF für Traktor 540 U/Min. (lt. 38)	3-Punkt	€ 7.230	8.748,30
		25 t	45.100	V.PF für Traktor 540 U/Min. (lt. 38)	3-Punkt	€ 7.970	9.643,70
		30 t	45.101	V.PF für Traktor 540 U/Min. (lt. 85)	3-Punkt	€ 8.500	10.285,00
			45.102 *	EL 400 Volt 7,5 PS -5,5 kW-Doppelpumpe	3-Punkt	€ 9.775	11.827,75
			45.103 *	Kombi (EL 400 V. 7,5 PS PD + V.PF)	3-Punkt	€ 10.645	12.880,45

\* Modelle auf Anfrage erhältlich, Lieferzeit nach Absprache

#### Zeichenerklärung:

<b>230</b> = Elektromotor ein Phasen 230 Volt	<b>PD</b> = Doppelpumpe	<b>400</b> = Elektromotor drei Phasen 400 Volt
<b>VS</b> = Benzinmotor	<b>V</b> = Räder Vollgummi	<b>L</b> = Räder Luftbereift
<b>HVP</b> = Zapfwellen Aufsteckpumpe	<b>V.PF</b> = Fest montierte Zapfwellenpumpe	<b>Kombi</b> = (Elektromotor + Zapfwellenpumpe)

Optie  
Code 845.184.k



Magic Traktor

Magic Elektromotor

Magic-Multiuse Benzinmotor

Diavolik STOPandGO Traktor

Spalthöhe	Spaltmesserhub	Leistung	Artikel-Nr. THOR	Antrieb	Transport Räder Luftbereift	Preis ohne MwSt.	Preis incl. MwSt.
-----------	----------------	----------	------------------	---------	-----------------------------	------------------	-------------------

**Inklusive für alle Modelle: Seitlicher Stammheber**

### Holzspalter THOR – Modell MAGIK mit System-LEADER

124 cm	114 cm	13 t	34.101	V.PF für Traktor 540 T/min. (lt. 22)	3-Punkt	€ 5.450	6.594,50
			34.102 *	EL 230 Volt 3 PS -2,2 kW-Doppelpumpe	ø 400 mm PN	€ 5.895	7.132,95
			34.103	EL 400 Volt 5,5 PS -4 kW-	ø 400 mm PN	€ 6.120	7.405,20
			34.104a *	VS Benzinmotor Doppelpumpe <i>Rato</i> 9 PS	ø 400 mm PN	€ 6.430	7.780,30
			34.104b *	<i>Honda GX270</i>		€ 7.050	8.530,50
			34.105 *	Kombi (V.PF + EL 230 V. 3 PS PD)	3-Punkt	€ 6.695	8.100,95
	34.106	Kombi (V.PF + EL 400 V. 5,5 PS)	3-Punkt	€ 6.895	8.342,95		
	18 t	36.101	V.PF für Traktor 540 U/Min. (lt. 23)	3-Punkt	€ 5.960	7.211,60	
		36.102 *	EL 400 Volt 7,5 PS -5,5 kW-Doppelpumpe	ø 500 mm PN	€ 7.695	9.310,95	
		36.103 *	Kombi (V.PF + EL 400 Volt 7,5 PS Doppelpumpe)	3-Punkt	€ 8.200	9.922,00	
36.104 *		VS Benzinmotor <i>Honda GX390</i> Doppelpumpe	ø 500 mm PN	€ 8.300	10.043,00		
20 t	36.110	V.PF für Traktor 540 U/Min. (lt. 38)	3-Punkt	€ 6.420	7.768,20		

### Holzspalter THOR – Modell MAGIK-MULTIUSE ROAD mit System-LEADER – Senkrechte Arbeitsposition

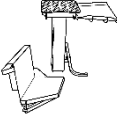

115 cm	105 cm	16 t	36.M.120 *	VS Benzinmotor <i>Honda GX270</i> Doppelpumpe	Fahrgestell und Deichsel	€ 9.845	11.912,45
				<b>OHNE</b> Straßenzulassung		€ -----	

### Holzspalter THOR – Modell DIAVOLIK mit STOPandGO-System

123 cm	113 cm	25 t	46.100	V.PF für Traktor 540 U/Min. (lt. 38)	3-Punkt	€ 9.850	11.918,50
		30 t	46.101 *	V.PF für Traktor 540 U/Min. (lt. 85)	3-Punkt	€ 10.400	12.584,00
			46.102 *	EL 400 Volt 7,5 PS -5,5 kW-Doppelpumpe	3-Punkt	€ 12.450	15.064,50
			46.103 *	Kombi (V.PF + EL 400 Volt 7,5 PS Doppelpumpe)	3-Punkt	€ 13.350	16.153,50

	Bezeichnung	Modell	Artikel-Nr.	Preis ohne Mwst.	Preis incl. Mwst.
--	-------------	--------	-------------	------------------	-------------------


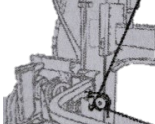
### THOR – OPTIONELE ACCESSOIRES (Modellen Farmer – Magik – Diavolik - Multiuse)

	Breitspaltkeil 60°	Magic + Farmer 13T	845.056.K	€ 180	217,80
	Handsappe	Alle Modelle	845.201	€ 80	96,80
	Spalttisch 50 cm mit seitlicher Verlängerung, Fußsteuerung für den Zentrierungsvorgang und Wanne zum Anheben der Stämme auf dem Spalttisch	Magik, magik-Multiuse	845.250.K	€ 610	738,10
		Diavolik STOPandGO	891.016.K	€ 725	877,25
	Spalttisch 50 cm <u>ohne</u> Fußsteuerung	Farmer Diavolik	891.017.K	€ 710	859,10
	Digitaler Betriebsstunden-Zähler	Farmer-Diavolik Diavolik STOPandGO Magik-Multiuse	400.113.K	€ 250	302,50
	Ersatzrad (Satz)	Magik-multiuse Farmer-multiuse	845.157.K	€ 180	217,80



### THOR – SONDERZUBEHÖR für Holzspalter – nur für V.PF und Kombi-Modelle

	Gelenkwelle	Alle Modelle	600.059	€ 225	272,25
	Fahrgestell mit Räder Ø 250mm	Farmer 13, 15t Magic 13, 18t	845.084.K	€ 465	562,65
	Motorsäge Träger	Alle Modelle	845.202.K	€ 140	169,40
	Seilwinde*, mit Handbedienung für <u>V.PF-Modelle</u>	Farmer	845.159.K	€ 1.385	1.675,85
		Magik13, 18T	845.184.K	€ 1.630	1.972,30
		Magik 20T	845.190.K	€ 1.630	1.972,30
		Diavolik <i>STOPandGO</i> Farmer Diavolik	891.021.K	€ 1.730	2.093,30
	Seilwinde * mit Handbedienung für <u>V.PF-Modelle</u>	Magik13, 18T	845.203.K	€ 3.620	4.380,20
		Magik 20T	845.216.K	€ 3.620	4.380,20
		Diavolik <i>STOPandGO</i> Farmer Diavolik	891.018.K	€ 3.700	4.477,00

**⚠ ACHTUNG: \* die Seilwinde kann auch an die KOMBI Modelle angebaut werden; in diesem Fall müssen die Geräte jedoch unbedingt an der 3-Punkt Aufnahme des Traktors befestigt werden.**

	Verladezange	Für alle Seilwinden	845.204	€ 225	272,25
	Umlenk-Rolle um den Zug von der Unterseite zu ermöglichen	Für alle Seilwinden	845.205.K	€ 140	169,40

### Seitlicher Stammheber

	<b>⚠ ACHTUNG:</b> wird der <b>hydraulische</b> seitliche Stammheber <u>direkt am Holzspalter montiert, anstelle des serienmäßigen Stammhebers</u> , ist folgender Differenzbetrag hinzuzufügen:				
	<b>hydraulisch</b>	Magik	THOR001	€ + 790	955,90
		Farmer Diavolik + STOPgo	THOR002	€ + 1.090	1.318,90
	<b>OPTIONEEL TOEBEHOR hydraulisch</b>	Magik	845.282.K	€ 1.370	1.657,70
		Farmer Diavolik + STOPgo	891.067.K	€ 1.660	2.008,60
<b>ALS ERSATZTEIL - nur für V.PF und Kombi-Modelle (Produktion vor Sommer 2018)</b>					
	<b>mechanisch</b>	Farmer + Magik	845.275.K	€ 390	471,90



Schnitttiefe	Sägeblatt	Artikel-Nr. THOR	Antrieb	Transport Räder Vollgummi	Preis ohne MwSt.	Preis incl. MwSt.
--------------	-----------	------------------	---------	---------------------------	------------------	-------------------

**Inklusive für alle Modelle:**  
Sägeblattbremsvorrichtung für Zapfwellenantrieb und Benzinmotor / Wippeabdeckung im Sägebereich (patentierte Vorrichtung!)

### Wippsägen THOR mit Hartmetallsägeblatt – Modell KATANA 700 / Standard

Ø 22 cm	Ø 600 mm	Artikel-Nr.	Antrieb	Transport Räder	Preis ohne MwSt.	Preis incl. MwSt.
		K70.100	EL 230 Volt 3 PS -2,2 kW-	Ø 300 mm	€ 2.880	3.484,80
		K70.101	EL 230 Volt 3 PS -2,2 kW- mit Schwungrad	Ø 300 mm	€ 3.020	3.654,20
Ø 28 cm	Ø 700 mm	K70.102	EL 400 Volt 5 PS -3,7 kW-	Ø 300 mm	€ 3.020	3.654,20
		K70.103	V.PF für Traktor 450 U/Min. 11 PS	Ø 300 mm + 3-Punkt	€ 2.750	3.327,50
		K70.104	VS Benzinmotor <i>Rato</i> 9 PS <b>NEU!</b>	Ø 300 mm	€ 4.290	5.190,90

### Wippsägen THOR mit Hartmetallsägeblatt – Modell KATANA 750 / Standard

Ø 30 cm	Ø 750 mm	Artikel-Nr.	Antrieb	Transport Räder	Preis ohne MwSt.	Preis incl. MwSt.
		K75.101	V.PF für Traktor 540 U/Min. 25 PS	3-Punkt + Ø 400 mm	€ 5.300	6.413,00
		K75.102 *	EL 400 Volt 7,5 PS -5,5 kW-	Ø 400 mm	€ 5.050	6.110,50
		K75.103 *	EL 400 Volt 12 PS -9 kW-	Ø 400 mm	€ 5.760	6.969,60
		K75.104 *	Kombi (V.PF + EL 400 Volt 7,5 PS -5,5 kW-)	3-Punkt + Ø 400 mm	€ 6.830	8.264,30
		K75.105 *	VS Benzinmotor <i>Honda GX390</i>	Ø 400 mm	€ 7.370	8.917,70





### Wippsägen THOR mit Hartmetallsägeblatt + Förderband 4 m (Max. Ladehöhe 2,40 m) – Modell TANDEM / Standard

Ø 30 cm	Ø 750 mm	Artikel-Nr.	Antrieb	Transport Räder	Preis ohne MwSt.	Preis incl. MwSt.
		K76.101	V.PF für Traktor 540 U/Min. 25 PS	3-Punkt	€ 10.050	12.160,50
		K76.102 *	EL 400 Volt 7,5 PS -5,5 kW-	statisch	€ 9.850	11.918,50
		K76.103 *	EL 400 Volt 12 PS -9 kW-	statisch	€ 10.520	12.729,20
		K76.104 *	Kombi (V.PF + EL 400 Volt 7,5 PS -5,5 kW-)	3-Punkt	€ 11.590	14.023,90

### Wippsägen THOR mit Hartmetallsägeblatt + Förderband 5 m (Max. Ladehöhe 3,10 m) – Modell TANDEM / Standard

Ø 30 cm	Ø 750 mm	Artikel-Nr.	Antrieb	Transport Räder	Preis ohne MwSt.	Preis incl. MwSt.
		K76.111 *	V.PF für Traktor 540 U/Min. 25 PS	3-Punkt	€ 10.445	12.638,45


### THOR – SONDERZUBEHÖR für WIPPSÄGEN

	Bezeichnung	Modell	Artikel-Nr.	Preis ohne MwSt.	Preis incl. MwSt.
	Hilfsrolle	Katana 700, Katana 750	D.60.120	€ 120	145,20
	Schwungrad für höhere Leistung	Katana 600 EL 230 Volt	D.280.19a	€ 135	163,35
		Katana 700 EL 400 Volt	D.280.19b	€ 135	163,35
	Luftbereifte Räder Ø 400 mm	Katana 750	200.193K	€ 160	193,60
	Geschwindigkeitsregler für Band	Tandem	853.033K	€ 335	405,35
	Gelenkwelle	Katana 700	600.059	€ 225	272,25
	Gelenkwelle mit Abscherbolzen	Katana 750, Tandem	600.125	€ 350	423,50

**MAGIKA 12 TON** **INKLUSIVE:**  
**SONDERZUBEHÖR** Förderband 2.50m  
Holz-Zufuhrbock



**MAGIKA 18 TON** **Sonderzubehör**  
Förderband 4,00 m



**MAGIKA 16 TON**  
ROAD



Schnitttiefe	Leistung	Artikel-Nr. THOR	Antrieb	Transport Räder Luftbereift	Preis ohne MwSt.	Preis incl. MwSt.
--------------	----------	------------------	---------	-----------------------------	------------------	-------------------

### Brennholzsägespaltmaschinen THOR – Modell MAGIKA UNIVERSAL – 12 Ton – Mit: Förderband 2,50 x 0,30 m

Ø 32 cm	12 t	M.32.207/B	HVP PTO Aufsteckpumpe 450 U/min	3-Punkt	€ 17.880	21.634,80
		M.32.205/B	EL 400 Volt 7,5 PS -5,5 kW- Doppelpumpe	Statisch mit Abstützfüssen	€ 19.250	23.292,50
		M.32.206/B	VS Benzinmotor <i>Honda GX390</i>		€ 19.900	24.079,00
		MRF.32.208/B	VS Benzinmotor <i>Honda GX390</i> ROAD - mit Scheinwerfer <b>OHNE</b> Straßenzulassung	Fahrgestell und Deichsel	€ 23.800	28.798,00

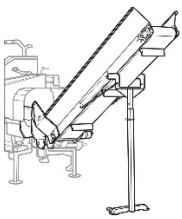
### Brennholzsägespaltmaschinen THOR – Modell MAGIKA UNIVERSAL – 16 und 18 Ton – Mit: Förderband 2,50 x 0,30 m

Hydraulisches Beschickungsband (vor dem Schnitt) / Hydraulische Wipp-Platte zum Kippen des zu spaltenden Stammstückes / Hydraulische Einstellung des Spaltkeils / Digitaler Betriebsstundenzähler

Ø 38 cm	18 t	M.38.202/B	V.PF für Traktor 450 U/Min. 50 PS	3-Punkt	€ 22.200	26.862,00
	18 t	M.38.202/BJ	V.PF für Traktor 450 U/Min. 50 PS mit <b>JOY-STICK</b>	3-Punkt	€ 29.420	35.598,20
	16 t	M.38.203/B	Kombi (V.PF + EL 400 Volt 7,5 PS - 5,5 kW- Doppelpumpe)	3-Punkt	€ 24.225	29.312,25
		MRF.38.200/B	VS Benzinmotor <i>Honda GX-690RH</i> 2cylind ROAD - mit Scheinwerfer <b>OHNE</b> Straßenzulassung	Fahrgestell und Deichsel	€ 31.725	38.387,25



**HINWEIS:** Es ist möglich, die Säge-Spaltmaschine Magika Universal ohne Förderband aber dafür nur mit der Siebverlängerung mit hydraulischem Rüttler zu bestellen.

Modell	Artikel-Nr.	Bezeichnung	Preis ohne MwSt.	Preis incl. MwSt.
 12 t HVP 16 t Kombi 18 t V.PF		Aufpreis für montiertes Hydraulik-Förderband anstelle Standard (2,5m), einklappbar:		
	815.226.K	Förderband <b>4,00</b> x 0,25 m	€ + 1.470	1.778,70
	815.227.K	Förderband <b>5,00</b> x 0,25 m	€ + 1.875	2.268,75
	815.257.K	Förderband 20 Grad schwenkbar <b>4,00 m</b>	€ + 2.480	3.000,80
	815.258.K	Förderband 20 Grad schwenkbar <b>5,00 m</b>	€ + 2.880	3.484,80




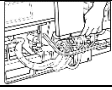

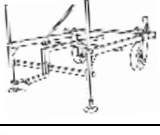
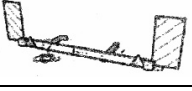


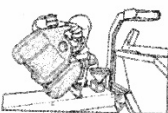




**LET OP:**



- Bei der Verwendung der 4 oder 5 Meter Förderbänder muss die Maschine unbedingt an der 3Punkt-Aufnahme des Traktors befestigt sein.
- Die 4 oder 5 Meter Förderbänder sind nicht mit Maschinen kompatibel, die mit Fahrgestell und Deichsel (ROAD-Ausführungen) ausgestattet sind.


**Modelle auf Anfrage erhältlich, Lieferzeit nach Absprache**



	Bezeichnung	Modell	Artikel-Nr.	Preis ohne MwSt.	Preis incl. MwSt.
<b>Thor – SONDERZUBEHÖR FÜR Sägespaltmaschinen</b>					
	Handsapfe mit Halterung	12, 16, 18 t	845.201.KM	€ 87	105,27
	Zwei- und Sechskant-Spaltkeil	12, 16, 18 t	815.180	€ 620	750,20
	Zusätzliches Rollenpaar Ø 60 - 90	12, 16, 18 t	815.110.K	€ 275	332,75
	Hydraulisch Spaltkeilverstellung	12 t	815.201.K	€ 720	871,20
	Stammheber hydraulisch	12 t HVP	815.210.K	€ 2.810	3.400,10
		18 t V.PF, Kombi	815.178.K	€ 1.225	1.482,25
	Holz-Zufuhrbock mit Räder	12 t	815.209.K	€ 1.225	1.482,25
		16, 18 t	815.204.K	€ 1.225	1.482,25
	Satz Scheinwerfer mit Räder	HVP, V.PF, Kombi	400.112.K	€ 320	387,20
	Ersatzrad	12t Road	200.210	€ 245	296,45
		16t Road	200.220	€ 390	471,90
	Betriebsstundenzähler digital	12, 16, 18 t	400.113.K	€ 250	302,50
	Öl für Kette (5 Liter)	12, 16, 18 t	OIL.PA.012	€ 160	193,60
	Rahmen (verzinkt) für Bigpack	12, 16, 18 t	125.006.ZB	€ 320	387,20
	Bigpack luftdurchlässig für 1,5 m <sup>3</sup>	12, 16, 18 t	125.007	€ 35	42,35
	Sägeschwert 16" für Kette 3,25" mit Führung 1,5 mm	12, 16, 18 t	700.313	€ 130	157,30
	Sägekette 3,25" x 68 Glieder	12, 16, 18 t	700.317	€ 85	102,85

**Trommelsäge THOR -Modell REVOLVER mit Hartmetallsägeblatt + Förderband 4 m**  
mit "ANDREA'S LAST SYSTEM" 2 Bestückungskanäle + 1 Bearbeitungskanal  
(Patentierter Vorrichtung!)

Mit mechanischer Fixierung der Stammstücke vor dem Schnitt



Artikel-Nr. THOR	Sägeblatt	Schnitttiefe	Antrieb	Transport	Preis ohne MwSt.	Preis incl. MwSt.
RV.18.100/4	Ø 600 mm	Ø 18 cm	V.PF für Traktor 350 U/Min.	3-Punkt	€ 19.700	23.837,00
RV.18.102/4	Ø 600 mm	Ø 18 cm	Kombi (V.PF + EL 400 Volt 12 PS -9 kW-)	3-Punkt	€ 23.800	28.798,00




Thor hat diese horizontale Spaltmaschine basierend auf den neuesten Sicherheitsanforderungen für horizontale Holzspalter entwickelt

Artikel-Nr.	Bezeichnung	Preis ohne MwSt.	Preis incl. MwSt.
60.101	Marty <b>Horizontal, mit Deichsel</b> , Höhe 53cm, Hub 50cm 6,5 Ton Elektromotor 230Volt 2,5PS – 1,85kW	€ 3.900	4.719,00

### Legende:

<b>230</b> = einphasiger Elektromotor 230 Volt	<b>PD</b> = Doppelpumpe	<b>400</b> = dreiphasiger Elektromotor 400 Volt
<b>VS</b> = Benzinmotor	<b>V</b> = Räder Vollgummi	<b>L</b> = Räder luftbereit
<b>HVP</b> = Zapfwellen Aufsteckpumpe	<b>V.PF</b> = Festmontierte Zapfwellenpumpe	<b>Kombi</b> = (Elektromotor + Zapfw.Pumpe)

Das Unternehmen Ricca Andrea in Busca bei Cuneo, Italien, ist ein Familienunternehmen, das sich seit 1977 auf die Herstellung von Qualitätsprodukten für die Brennholzverarbeitung spezialisiert hat. Ricca vermarktet diese Produkte unter der Marke Thor über Distributoren und Händler. Im Laufe der Jahre hat Ricca eine Reihe von Patenten erworben, ein wichtiges Patent ist das „System-LEADER“-System, das es dem Benutzer ermöglicht, den Rumpf mit seinen Händen zu halten, bis die Klinge mit leichtem Druck den Rumpf berührt, wonach der Benutzer loslassen kann den Stamm. Um die beiden Griffe mit beiden Händen zu fassen, so dass das Messer den Stamm mit voller Kraft spaltet. Dieses System wird mit den vertikalen Spaltmaschinen Alpino, Eco, Mignon, Magic verwendet. Diese haben außerdem folgende gemeinsame Merkmale: von den führenden europäischen Zertifizierungsstellen zugelassen, einstellbare Hublänge des Hydraulikkolbens, doppeltwirkender Hydraulikzylinder mit beschleunigtem Rücklauf, elektrische Anlage mit IP54-Schutz, Epoxidlackierung mit Langzeitschutz, austauschbares Selbst -Schmieren von Gleitplatten, Neigung der Rücklehnstütze, Materialien und Komponenten von sehr hoher Qualität, strenge Qualitätskontrolle aller Komponenten und End Test des gesamten Geräts.



Bellon produziert seit mehr als 30 Jahren verschiedene Maschinen für Gärten und Parks. Angelo Bellon und seine Schwester Arianna leiten heute das Familienunternehmen BellonMit in Cadoneghe (bei Padova), das sich auf die Entwicklung, den Bau und den Vertrieb von Zubehör für Zweirad- und Vierradtraktoren spezialisiert hat. Die Bellon Kreiselmäher, Schlegelmäher und Bürsten sind in diesem Nischenmarkt ein Begriff. Die über die Jahre gewachsene Beziehung zur Familie Bellon ist sicherlich etwas Besonderes. Aufgrund dieser Bindung haben Bellon und MDS eine starke gemeinsame Marktposition.

Zubehör für Kompaktschlepper	
Schlegelmäher	Seite 60 – 63
Schwaden Mäher	Seite 64 – 65
Besen	Seite 66 – 67
Zubehör für Schnee	Seite 68 – 70
Zubehör für Golfplätze	Seite 71 – 74

Wir helfen Ihnen gerne die richtige Wahl zu treffen, kontaktieren Sie uns bitte unter:

## MDS

Tel: +32 (0)3 888 23 51 (BE)

e-mail: [info@mdsbv.eu](mailto:info@mdsbv.eu)

website: [www.mdsbv.eu](http://www.mdsbv.eu)



Ein echter Schlegelmäher.

- Für Dreipunktgestänge Kat. 1
- Alle Modelle sind mit mechanischer Seitenverstellung und Freilauf ausgestattet.
- Seitlicher Antrieb mit 3 Keilriemen SPA
- Elektronisch ausgewuchteter Rotor Ø320mm, 2.700 U / min.
- Erhältlich mit Y-Messer (2) oder mit Hammermessern (1)
- Hammermesser eignen sich für Rebholz und Sträucher, aber auch für Gras.
- Rolle hinten für Schnitthöhenkontrolle und Verstellung.
- In der Liste ist immer die Arbeitsbreite (AB) angegeben. Totale Breite = ab + 11cm

Artikel Nr.	Umschreibung	Exkl. MwSt..	Inkl. MwSt..
S09-40	Schlegelmäher AB 100 cm für ab 16ps <ul style="list-style-type: none"> <li>• 36 Y-Messer</li> <li>• 100kg</li> </ul>	2.570	3.109,70
S09-41	Schlegelmäher AB 120 cm für ab 20ps <ul style="list-style-type: none"> <li>• 44 Y-Messer</li> <li>• 120kg</li> </ul>	2.680	3.242,80
S09-42	Schlegelmäher AB 140 cm für ab 25ps <ul style="list-style-type: none"> <li>• 52 Y-Messer</li> <li>• 140kg</li> </ul>	2.800	3.388,00
S09-43	Schlegelmäher AB 100 cm für ab 16ps <ul style="list-style-type: none"> <li>• 18 Hammermesser</li> <li>• 100kg</li> </ul>	2.620	3.170,20
S09-44	Schlegelmäher AB 120 cm für ab 20ps <ul style="list-style-type: none"> <li>• 22 Hammermesser</li> <li>• 120kg</li> </ul>	2.760	3.339,60
S09-45	Schlegelmäher AB 140 cm für ab 25ps <ul style="list-style-type: none"> <li>• 26 Hammermesser</li> <li>• 140kg</li> </ul>	2.880	3.484,80
B16-22	Gelenkwelle Standard mitgeliefert		
S50-12	Mechanische Seitenverstellung	270	326,70
S50-11	Hydraulische Seitenverstellung	680	822,80





Ein echter Schlegelmäher.

- Für Dreipunktgestänge Kat. 1
- Alle Modelle sind mit mechanischer Seitenverstellung und Freilauf ausgestattet.
- Seitlicher Antrieb mit 4 Keilriemen SPA
- Elektronisch ausgewuchteter Rotor Ø370mm, 2.500 U / min.
- Erhältlich mit Y-Messer (2) oder mit Hammermessern (1)
- Hammermesser eignen sich für Rebholz und Sträucher, aber auch für Gras.
- Rolle hinten für Schnitthöhenkontrolle und -Verstellung.
- In der Liste ist immer die Arbeitsbreite (AB) angegeben. Totale Breite = ab + 11cm

***Gelenkwelle ist optional lieferbar, sieh Kapitel "Gelenkwellen" Seite 96***

Artikel Nr.	Umschreibung	Exkl. MwSt..	Inkl. MwSt..
S09-60	Schlegelmäher TTB-U AB 140 cm für ab 35ps <ul style="list-style-type: none"> <li>• 36 Y-messer</li> <li>• 290kg</li> </ul>	4.240	5.130,40
S09-61	Schlegelmäher TTB-U AB 160 cm für ab 40ps <ul style="list-style-type: none"> <li>• 44 Y-messer</li> <li>• 340kg</li> </ul>	4.520	5.469,20
S09-62	Schlegelmäher TTB-U AB 180 cm für ab 45ps <ul style="list-style-type: none"> <li>• 52 Y-messer</li> <li>• 390kg</li> </ul>	4.790	5.795,90
S09-63	Schlegelmäher TTB-Z AB 140 cm für ab 35ps <ul style="list-style-type: none"> <li>• 18 Hammermesser</li> <li>• 290kg</li> </ul>	4.340	5.251,40
S09-64	Schlegelmäher TTB-Z AB 160 cm für ab 40ps <ul style="list-style-type: none"> <li>• 22 Hammermesser</li> <li>• 340kg</li> </ul>	4.600	5.566,00
S09-65	Schlegelmäher TTB-Z AB 180 cm für ab 45ps <ul style="list-style-type: none"> <li>• 26 Hammermesser</li> <li>• 390kg</li> </ul>	4.870	5.892,70
S50-09	Hydraulische Seitenverstellung	490	592,90



Ein reinrassiger Schlegelmäher für die Frontmontage an kleinen Traktoren mit Frontzapfwelle und Dreipunkt- oder Dreiecksliift. Oder um einen Front Kreiselmäher an den Mähern Grillo - BCS - Kubota - John Deere - Iseki - Shibaura - Grasshopper zu ersetzen.

Erhältlich mit Y-Messer (2) oder mit Hammermessern (1)

Hammermesser eignen sich für Rebholz und Sträucher, aber auch für Gras.

Standard Ausrüstung:

- Y-Messer, oder wahlweise Hammermesser für Rebholz und Sträucher.
- Kupplung an die Marke angepasst.
- Schwenkräder vorne, Einstellbare Rolle hinten.
- Getriebe im Ölbad.
- Elektronisch ausgewuchteter Rotor Ø330mm
- Seitenantrieb mit 3 Keilriemen XPA.
- CE-Sicherheitsausrüstung.
- Totale Breite =Arbeitsbreite (AB) +11cm

Option:

- Hydraulikantrieb. Bitte konsultieren Sie uns



Artikel Nr.	Umschreibung	Exkl. MwSt.	Inkl. MwSt.
S09-70	Front Schlegel Mäher AB 120cm für ab 25ps <ul style="list-style-type: none"> <li>• 44 Y-Messer</li> <li>• 190kg</li> </ul>	4.150	5.021,50
S09-72	Front Schlegel Mäher AB 140cm für ab 25ps <ul style="list-style-type: none"> <li>• 52 Y-Messer</li> <li>• 205kg</li> </ul>	4.410	5.336,10
S09-74	Front Schlegel Mäher AB 160cm für ab 30ps <ul style="list-style-type: none"> <li>• 60 Y-Messer</li> <li>• 230kg</li> </ul>	4.650	5.626,50
S09-71	Front Schlegel Mäher AB 120cm für ab 25ps <ul style="list-style-type: none"> <li>• 22 Hammermesser</li> <li>• 190kg</li> </ul>	4.270	5.166,70
S09-73	Front Schlegel Mäher AB 140cm für ab 25ps <ul style="list-style-type: none"> <li>• 26 Hammermesser</li> <li>• 205kg</li> </ul>	4.540	5.493,40
S09-75	Front Schlegel Mäher AB 160cm für ab 30ps <ul style="list-style-type: none"> <li>• 30 Hammermesser</li> <li>• 230kg</li> </ul>	4.760	5.759,60



Rotor mit Hämmer



Rotor mit Y-Messern



Vertikutieroption  
für Y-Messer



Rotorunterstützung



Patentierte Aufhängung  
"FLOATING DECK"



3 Keilriemen  
Keilriemendeckel geschützt

Frontschlegelmäher, passend für JOHN DEERE, KUBOTA, ISEKI  
Durch die patentierte Aufhängung kann sich der Mäher unabhängig vom Traktor bewegen, wodurch er leichter zu lenken ist und weniger Vibrationen überträgt.

Der professionelle, elektronisch ausgewuchtete Rotor kann mit Hämmer oder Y-Messern arbeiten und kann optional mit Vertikutiermessern zum Belüften und Entfernen von Rasenfilz ausgestattet werden.

Arbeitsbreite 160 cm, Leistungsbedarf 38 PS (25 kW), Rotordrehzahl 2000-2500 U/min.


Rotor-Ø 33 cm. Transportmaße 50x170x120 cm. Gewicht 240 kg.

Artikel Nr.	Umschreibung	Exkl. MwSt.	Inkl. MwSt.
RTD-U 1600	68 Y-Messer	6.050	7.320,50
RTD-Z 1600	34 Hämmer	6.050	7.320,50



# Zentraler Schwaden Mäher TFA für front Anbau 16/45ps

Bellonmit



Der Gamo-Schwaden Mäher, um das Gras später wiederzuverwenden. Es gibt dieses Modell mit mehreren Arbeitsbreiten.

- Standard verfügbar für Schlepper mit Dreipunkt Kat 1; oder gegen Mehrpreis für Schlepper mit Dreieck Anhängung Kat 0.
- Verfügbar für Links- oder Rechtsdrehende Zapfwelle.
- Maschinen sind für folgende Geschwindigkeiten ohne Preisunterschied erhältlich:  
540 U / min links oder rechts, 1000 U / min links oder rechts, 2000 U / min links oder rechts.
- 2 Scheiben mit 4 Messer pro Scheibe
- Antrieb über Getriebe im Ölbad.
- Hydraulischer Antrieb ist möglich, **wenn ausreichend Öl/Druck vorhanden ist.**  
Formel: 1 Liter pro Minute bei 1 atm = 1,7 Watt = 0,0023 PS.
- Geben Sie für die Frontmontage die Drehrichtung und die Drehzahl der Zapfwelle aus der Position vor dem Traktor an und schauen Sie auf die vordere Zapfwelle des Traktors. Bitte geben Sie auch Marke und Typ des Traktors sowie die Profilabmessungen der Zapfwelle an.
- In der Liste ist immer die Arbeitsbreite (AB) angegeben. Totale Breite = AB + 44cm  
**Gelenkwelle ist optional lieferbar, sieh Kapitel "Gelenkwellen" Seite 96**

Artikel Nr.	Umschreibung	Exkl. MwSt..	Inkl. MwSt..
S06-6	Schwaden Mäher AB 115cm; TFA 1150 (155x80x105cm) <ul style="list-style-type: none"> <li>• 2 Scheiben; 4 Messer pro Scheibe</li> <li>• Ab 16 bis 40ps</li> <li>• 140kg</li> </ul>	3.365	4.071,65
S06-7	Schwaden Mäher AB 135cm; TFA 1350 (175x80x105cm) <ul style="list-style-type: none"> <li>• 2 Scheiben; 4 Messer pro Scheibe</li> <li>• Ab 25 bis 40ps</li> <li>• 160kg</li> </ul>	3.965	4.797,65
S06-8	Schwaden Mäher 155cm; TFA 1550 (195x80x115cm) <ul style="list-style-type: none"> <li>• 2 Scheiben; 4 Messer pro Scheibe</li> <li>• Ab 35 bis 45ps</li> <li>• 180kg</li> </ul>	4.675	5.656,75
S50-41	Option: Dreieck Kupplung Kat. 0	195	235,95





Der Gamo Schwaden Mäher für gröbere Arbeiten, damit das Gras später wiederverwendet werden kann. Es gibt mehrere Arbeitsbreiten dieses Modells. Alle Modelle sind mit 2 Scheiben ausgestattet. Der Schwaden Mäher ist dank des Parallelogramm Systems leicht zu transportieren.

- Geeignet für Traktoren mit Dreipunkt Kat. 1
- 2 Scheiben mit 2 Messern oder 2 Scheiben mit 4 Messern.
- Alle Modelle sind mit einem Freilauf ausgestattet.
- Antrieb über Kardanwellen und Getriebe im Ölbad.
- Schwaden Mäher sind leise und erfordern nur geringe Einstellungen.
- Ein Schwaden Mäher für die Front ist auf Anfrage erhältlich!

***Gelenkwelle ist optional lieferbar, sieh Kapitel "Gelenkwellen" Seite 96.***

Artikel Nr.	Umschreibung	Exkl. MwSt.	Inkl. MwSt.
S06-10	Schwaden Mäher Arbeitsbreite 100cm TFL 1000 <ul style="list-style-type: none"> <li>• 2 Scheiben; 2 Messer pro Scheibe</li> <li>• Ab 14 bis 22ps</li> <li>• 175kg</li> </ul>	3.965	4.797,65
S06-11	Schwaden Mäher Arbeitsbreite B 115cm TFL 1150 <ul style="list-style-type: none"> <li>• 2 Scheiben; 4 Messer pro Scheibe</li> <li>• Ab 18 bis 30ps</li> <li>• 190kg</li> </ul>	4.400	5.324,00
S06-12	Schwaden Mäher Arbeitsbreite 135cm TFL 1350 <ul style="list-style-type: none"> <li>• 2 Scheiben; 4 Messer pro Scheibe</li> <li>• Ab 25 bis 40ps</li> <li>• 215kg</li> </ul>	4.790	5.795,90
S06-13	Schwaden Mäher Arbeitsbreite 155cm TFL 1550 <ul style="list-style-type: none"> <li>• 2 Scheiben; 4 Messer pro Scheibe</li> <li>• Ab 35 bis 45ps</li> <li>• 240kg</li> </ul>	5.480	6.630,80



Der optionale Fangkorb mit hydraulischer Entleerung ist einfach zu installieren. Die Bürste ist schwebend aufgehängt. Antrieb über Doppelkette. Optionaler Seitenbesen, mit hydraulischem Antrieb.

## Kehrmaschinen TSPF5

- Für Frontanbau im 3Punkt Kat 0 oder 1. A Rahmen Kat 0 oder K.
- Für 540, 1000 oder 2000 U / min Links oder Rechtsdrehend.
- Zentralantrieb durch Gelenkwelle.
- Der Bürsten hat Seitenantrieb via Kette.
- Bürste ~Ø50cm.
- Nylon Bürste
- 2 Stützräder
- Kehrwinkel Verstellbar, optional hydraulisch.
- Arbeitsbreiten von 120cm bis 185cm
- Optional: Sammler, Gelenkwelle, hydraulischer Antrieb, hydraulische Kehrwinkel Verstellung.




**Gelenkwelle ist optional lieferbar, sieh Kapitel "Gelenkwellen" Seite 96.**

Artikel Nr.	Umschreibung	Exkl. MwSt.	Inkl. MwSt.
S10-6	Bürste 120 cm, für 15 bis 25ps. 125kg.	3.925	4.749,25
S10-31	Bürste 150cm für 15 bis 30ps. 140kg	4.280	5.178,80
S10-32	Bürste 185 cm für 20 bis 30ps. 155kg	4.450	5.384,50
S10-38	Hydraulisch leeren	560	677,60
S50-05	Sammler für 120cm, 100 Liter, Entleerung manuell.	640	774,40
S50-07	Sammler für 150cm, 130 Liter, Entleerung manuell.	740	895,40
S50-35	Sammler für 185cm, 150 Liter, Entleerung hydraulisch	2.025	2.450,25
S50-32	Seitliche Bürste rechts Ø 50cm	1.920	2.323,20
S50-37	Hydraulische Kehrwinkel Einstellung links, rechts 25°.	560	677,60
S50-39	Hydraulischer Antrieb	190	229,90
S50-30	Befeuchter 260 Liter.	1.920	2.323,20



Bürste TSPH. Für Anschluss 3punkt Kat. 0, 1, 2 hinten und vorne, Schlepper oder Stapler.

- Hydraulischer Antrieb braucht 25 oder 30 Lit/min.
- 2 Stützräder hinten.
- Seitlicher Besenantrieb.
- Bürste ~Ø50cm.
- Nylon Besen
- Fege Winkel verstellbar, optional hydraulisch.
- Arbeitsbreiten von 125cm bis 235cm.
- Optionen: sieh\*




Artikel Nr.	Umschreibung	Exkl. MwSt.	Inkl. MwSt.
S10-20	Bürste 125 cm, für 25 Lit/min. 140 kg.	2.875	3.478,75
S10-21	Bürste 155 cm, für 25 Lit/min 160 kg.	3.070	3.714,70
S10-22	Bürste 185 cm, für 25 Lit/min 180 kg.	3.280	3.968,80
S10-23	Bürste 235 cm, für 30 Lit/min 200 kg.	3.530	4.271,30
S50-17*	Drei Punkt Kupplung Kat. 1 für Besen 125 - 155	510	617,10
S50-18*	Drei Punkt Kupplung Kat. 1 oder 2 für Besen 185 - 235	510	617,10
S50-19*	Dreieck Kupplung Kat. Kat. 0	610	738,10
S50-21*	Flottendes Anschluss System Euro.	1.090	1.318,90
S50-22*	Hydraulische Fege Winkel Einstellung (nicht für Stapler).	560	677,60
S50-23*	Sammler vorne und hinten manuell 125cm.	785	949,85
S50-24*	Sammler vorne und hinten manuell 155cm.	830	1.004,30
S50-25*	Sammler vorne und hinten manuell 185cm.	890	1.076,90
S50-26*	Sammler vorne und hinten manuell 235cm.	975	1.179,75
S50-27*	Hydraulische Entleerung.	630	762,30
S50-28*	Kit drittes Rad	375	453,75
S50-29*	Befeuchter 130 Liter.	1.755	2.123,55
S50-30*	Befeuchter 260 Liter.	1.920	2.323,20
S50-32*	Seitliche Bürste rechts Ø 50 cm.	1.920	2.323,20
S50-33*	Befeuchter für die seitliche Bürste.	160	193,60



Salzstreuer TPZ. Zum Anschluss in 3-Punkt-Kat. 0, 1, 2 hinten und vorne, Traktor oder Gabelstapler.

- Für Zapfwelle 540 U / min
- Sieb
- Metalldeckel
- Reduktionsachse
- Streuachse
- Anzeige des Ladezustands
- Sicherheitsgitter gemäß CE-Norm
- Standardzapfwelle
- Betriebs- und Wartungsanleitung

Geschützt durch Rostschutz und Pulverbeschichtung



Artikel Nr.	Umschreibung	Exkl. MwSt.	Inkl. MwSt.
S01-100	TPZ 100 Arbeitsbreite 98 cm Inhalt 150 Liter Gewicht 100 kg LxBxH 1200x650x700	3.820	4.622,20
S01-120	TPZ 120 Arbeitsbreite 122 cm Inhalt 260 Liter Gewicht 130 kg LxBxH 1400x650x700	4.125	4.991,25
S01-145	TPZ 145 Arbeitsbreite 148 cm Inhalt 310 Liter Gewicht 145 kg LxBxH 1650x650x700	4.425	5.354,25
9DBSIC0001	Beleuchtung	360	435,60
9DBSCI0001	Wassermotor und Steuerventil	390	471,90
S50-02	Höhe der Ladefläche	220	266,20



Große Räder mit Luftreifen.

3-4 km mit einer Füllung

Für Geh- und Radwege, Einfahrten, Parkplätze.

Die Streudichte hängt von der Gehgeschwindigkeit und der Mengenregelung mit 4 Stufen ab.

Die Doppelstreuwalze ermöglicht auch das Arbeiten mit feuchtem Salz.

Der eingebaute Freilauf verhindert Streuen beim Rückwärtsfahren.

Artikel Nr.	Umschreibung	Exkl. MwSt.	Inkl. MwSt.
S01-50	SSM 50 Handbetriebener Salzstreuer, lackiert. Arbeitsbreite 60 cm Inhalt 50 Liter Gewicht 20 kg LxBxH 850x500x550	1.050	1.270,50
S01-55	SSMX 50 (inox) Manueller Salzstreuer, Edelstahl. Arbeitsbreite 60 cm Inhalt 50 Liter Gewicht 20 kg LxBxH 850x500x550	1.375	1.663,75



Große Räder mit Luftreifen.

4-6 km mit einer Füllung

Für Geh- und Radwege, Einfahrten, Parkplätze.

Die Streudichte hängt von der Gehgeschwindigkeit und der einstellbaren Lautstärkeregelung ab.

Die Doppelstreuwalze ermöglicht auch das Arbeiten mit feuchtem Salz.

Artikel Nr.	Umschreibung	Exkl. MwSt.	Inkl. MwSt.
S01-13	QSH130 geschleppter Salzstreuer, lackiert. Arbeitsbreite 80 cm Inhalt 130 Liter Gewicht 55 kg LxBxH 730x700x830	2.090	2.528,90
S50-50	1078010 Anhängerkupplung 20 mm	285	344,85
S50-51	1078020 Zug Gabel	250	302,50
S50-52	1078030 Kugelukplung	295	356,95
S50-53	1078060 Kunststoffabdeckung	230	278,30
S50-56	1078070 Fahrersitz	260	314,60
S50-55	1078050 Beleuchtung	375	453,75



BM40 ist ein professioneller Vertikutierer mit feststehenden Messern und Auffangsystem. Perfekte Regulierung der Arbeitstiefe durch hintere und vordere Walze mit stufenloser Einstellung. Die Klingen sind einzeln angebracht und können ganz einfach ausgetauscht werden. Der leistungsstarke Rotor garantiert unter allen Bedingungen eine gute Arbeit, auch wenn die Schärfe der Klingen reduziert ist.

Hinzu kommt die Auffangwanne mit hydraulischer Entleerung, damit Sie in einem Arbeitsgang vertikutieren und sammeln können.

Durch die starke Saugwirkung kann der Vertikutierer auch zum Sammeln von Laub verwendet werden.

- Verbessert die Durchlüftung und damit die Sauerstoffanreicherung im Boden.
- Verbessert die Wasseraufnahme.
- Verbessert das Graswachstum.

Artikel Nr.	Umschreibung	Exkl. MwSt.	Inkl. MwSt.
S09-82	BM40 1600 Vertikutierer mit Fangsack Arbeitsbreite 155 cm, Inhalt 50 Liter, Rotor Ø 60 cm Geeignet für 40 – 70 PS, 540 U/min Gewicht 690 kg LxBxH 158x200x125 cm	13.100	15.581
	Tungsten Messersatz	925	1.119,25



BM50 ist ein professioneller Vertikutierer mit feststehenden Klingen.

Perfekte Einstellung der Arbeitstiefe: breite Stützräder hinten und Walze vorne mit stufenloser Einstellung.

Die Klingen sind einzeln angebracht und können ganz einfach ausgetauscht werden.

Die Standardmesser sind in HARDOX, 3 mm breit und im Abstand von 3 cm montiert.

Der leistungsstarke Rotor garantiert unter allen Bedingungen eine gute Arbeit, auch wenn die Schärfe der Klingen reduziert ist.

- Verbessert die Durchlüftung und damit die Sauerstoffanreicherung im Boden.
- Verbessert die Wasseraufnahme.
- Verbessert das Graswachstum.

Artikel Nr.	Umschreibung	Exkl. MwSt.	Inkl. MwSt.
S09-86	BM50 1800 Professioneller Vertikutierer Arbeitsbreite 180 cm Rotor Ø 33cm Geeignet für 30-50 PS, 540 U/min Gewicht 290 kg LxBxH 80x215x100 cm	10.075	12.190,75





BM60 ist ein Belüfter mit Federn, der für die Pflege großer Gärten, Parks, Fußballfelder, Golfplätze und anderer Grünflächen entwickelt wurde. Mit dieser Maschine kann dank der hohen Arbeitsgeschwindigkeit und der kontinuierlichen Vibration der Federn Rasenfilz entfernt werden, ohne dass die Federn selbst verstopfen, und gleichzeitig findet eine oberflächliche Belüftung statt.

Mit dem Hinterradsatz können Sie den BM60 auch zur Nachpflege auf Kunstrasen einsetzen, wenn aufgrund von Witterungseinflüssen oder intensiver Nutzung zu viel verdichtete Einstreu oberflächlich entfernt werden muss.

Die Maschine kann auch beim Verlegen des Rasens zum Einbringen von organischem Material oder Gummi verwendet werden.

- Hohe Arbeitsgeschwindigkeit
- Die Federn können einfach ausgetauscht werden
- Er erfordert wenig Kraft

Artikel Nr.	Umschreibung	Exkl. MwSt.	Inkl. MwSt.
S03-10	BM60 1700 Belüfter mit Federn 100 Federn Arbeitsbreite 170 cm, Geeignet für 30 PS, Gewicht 150 kg LxBxH 100x200x80	5.260	6.364,60
S50-59	Hinterradsatz für Kunstrasen	690	834,90



Dreieck Kehrmaschine mit selbsttragendem Fahrgestell, Linearbesen aus PPL (Polypropylen) und Anhängerkupplung zur einfachen Pflege von Kunstrasen.  
Bei regelmäßiger Anwendung bleibt das verfüllte Material weich und homogen, gleichzeitig werden die Kunstrasenfasern durch regelmäßiges Anheben und Lockern gestärkt.  
Im verstauten Zustand ist das Gerät dank der 4 Räder auch ohne Zugfahrzeug leicht zu bewegen.

Artikel Nr.	Umschreibung	Exkl. MwSt.	Inkl. MwSt.
S03-15	BM10 1500 Dreieckskehrmaschine	950	1.149,50
S03-16	BM10 1800 Dreieckskehrmaschine	1.070	1.294,70
S50-57	Optionaler Radsatz	185	223,85
S50-58	Optionales Deichsel-Kit	185	223,85



Caroni produziert seit mehr als 30 Jahren verschiedenen Maschinen für Garten und Park. Ein Welt-Spieler der Qualität in seine moderne ausgestattete Fabrik mit einer Fläche von bis zu 8000m<sup>2</sup> produziert. Die Caroni Kreiselmäher, Schlegelmäher und Motorhacken sind auch auf dem Markt sehr bekannt. Die Beziehung die mit der Familie Caroni ist aufgebaut im Laufe der Jahre ist sicherlich etwas sehr Besonderes. Durch diese Beziehung stehen Caroni und MDS gemeinsam stark am Markt.

Bodenfräsen	S. 76 bis 77
Schlegelmäher	S. 78
Sichelmäher (mehrere Typen)	S. 79 bis 84
Mulching-kits	S. 80


Gerne helfen wir Ihnen die richtige Wahl zu treffen, kontaktieren Sie uns bitte unter:

**MDS**

Tel: +32 (0)3 888 23 51 (BE)

e-mail: [info@mdsbv.eu](mailto:info@mdsbv.eu)

website: [www.mdsbv.eu](http://www.mdsbv.eu)



Unter der Fräsabdeckung ist ausreichend Platz vorhanden

Die Bodenfräse gibt es in zwei Ausführungen, eine Ausführung für Garten und Park bis 40ps und eine mittelschwere Ausführung bis 60ps. Alle Caroni Fräsen kommen mit 6 Messern pro Scheibe. Nachfolgend eine Übersicht der Modelle bis 40ps.

- Arbeitstiefe FL-Serie: 18 cm, 6 Messer pro Scheibe.
- Übertragungskette im Ölbad.
- Seitenverstellung von 16cm nach rechts möglich für: FL1100 bis FL1400.
- Dreipunktaufhängung Kategorie 1 (Kat. 0 ist möglich)
- Komplett mit Gelenkwelle, seitliche Kufen und Sicherheitsstangen (CE).

Artikel Nr.	Umschreibung	Exkl. MwSt.	Inkl. MwSt.
FL0800	Bodenfräse für Schlepper ab 15ps bis 40ps <ul style="list-style-type: none"> <li>• 3 Messerscheiben, 18 Messer</li> <li>• Arbeitsbreite 80cm, Gesamtbreite 98cm, Gewicht 144kg</li> </ul>	2.230	2.698,30
FL0900	Bodenfräse für Schlepper ab 15ps bis 40ps <ul style="list-style-type: none"> <li>• 4 Messerscheiben, 24 Messer</li> </ul> Arbeitsbreite 90cm, Gesamtbreite 108cm, Gewicht 155kg	2.295	2.776,95
FL1000	Bodenfräse für Schlepper ab 15ps bis 40ps <ul style="list-style-type: none"> <li>• 4 Messerscheiben, 24 Messer</li> <li>• Arbeitsbreite 100cm, Gesamtbreite 118cm, Gewicht 161kg</li> </ul>	2.320	2.807,20
FL1100	Bodenfräse für Schlepper ab 15ps bis 40ps <ul style="list-style-type: none"> <li>• 4 Messerscheiben, 24 Messer</li> <li>• Arbeitsbreite 110cm, Gesamtbreite 128cm, Gewicht 168kg</li> </ul>	2.345	2.837,45
FL1200	Bodenfräse für Schlepper ab 15ps bis 40ps <ul style="list-style-type: none"> <li>• 5 Messerscheiben, 30 Messer</li> <li>• Arbeitsbreite 120cm, Gesamtbreite 138cm, Gewicht 178kg</li> </ul>	2.415	2.922,15
FL1300	Bodenfräse für Schlepper ab 15ps bis 40ps <ul style="list-style-type: none"> <li>• 5 Messerscheiben, 30 Messer</li> <li>• Arbeitsbreite 130cm, Gesamtbreite 148cm, Gewicht 188kg</li> </ul>	2.440	2.952,40
FL1400	Bodenfräse für Schlepper ab 15ps bis 40ps <ul style="list-style-type: none"> <li>• 6 Messerscheiben, 36 Messer</li> <li>• Arbeitsbreite 140cm, Gesamtbreite 158cm, Gewicht 200kg</li> </ul>	2.525	3.055,25



Der 3. Punkt und die einstellbaren unteren Punkte sind auf der Schlepperachse zentriert, können jedoch bei den Modellen FL1100-1200-1300 und 1400 sowie bei allen FM-Modellen so verschieben, dass sich die Fräse 16 cm nach rechts bewegt.

Die Bodenfräse gibt es in zwei Ausführungen, eine Ausführung für Garten und Park bis 40ps und eine mittelschwere Ausführung bis 60ps. Alle Caroni Fräsen kommen mit 6 Messern pro Scheibe. Nachfolgend eine Übersicht der Modelle bis 60ps.

- Arbeitstiefe FM-serie: 20cm, 6 Messer pro Scheibe.
- Übertragungskette im Ölbad.
- Seitenverstellung von 16cm nach rechts möglich für alle Modelle FM
- Dreipunktaufhängung Kategorie 1.
- Komplett mit Gelenkwelle, seitliche Kufen und Sicherheitsstangen (CE).


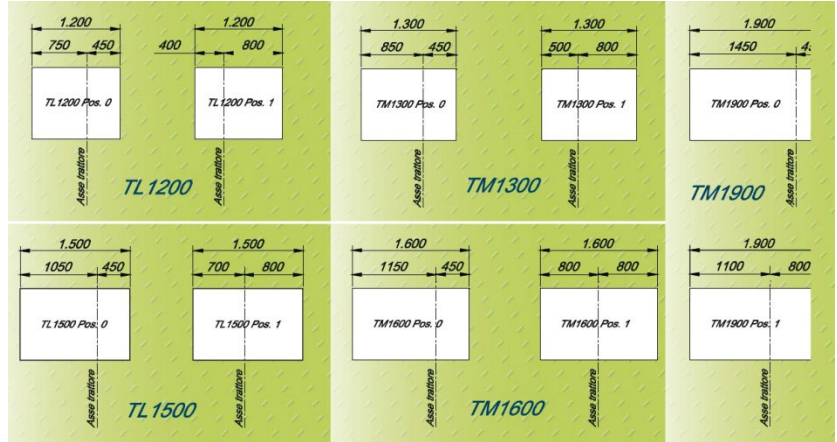
Artikel Nr.	Umschreibung	Exkl. MwSt.	Inkl. MwSt.
FM1100	Bodenfräse für Schlepper ab 25ps bis 60ps <ul style="list-style-type: none"> <li>• 5 Messerscheiben, 30 Messer</li> <li>• Arbeitsbreite 110cm, Gesamtbreite 128cm, Gewicht 242kg</li> </ul>	3.085	3.732,85
FM1300	Bodenfräse für Schlepper ab 30ps bis 60ps <ul style="list-style-type: none"> <li>• 6 Messerscheiben, 36 Messer</li> <li>• Arbeitsbreite 130cm, Gesamtbreite 148cm, Gewicht 259kg</li> </ul>	3.200	3.872,00
FM1500	Bodenfräse für Schlepper ab 35ps bis 60ps <ul style="list-style-type: none"> <li>• 7 Messerscheiben, 42 Messer</li> <li>• Arbeitsbreite 150cm, Gesamtbreite 168cm, Gewicht 270kg</li> </ul>	3.395	4.107,95
FM1700	Bodenfräse für Schlepper ab 35pk bis 60ps <ul style="list-style-type: none"> <li>• 8 Messerscheiben, 48 Messer</li> <li>• Arbeitsbreite 170cm, Gesamtbreite 187cm, Gewicht 313kg</li> </ul>	3.520	4.259,20
KITPIEDEFLLM	Optionale Fußstütze für FL und FM	260	314,60



Optionale Fußstütze für  
FL und FM



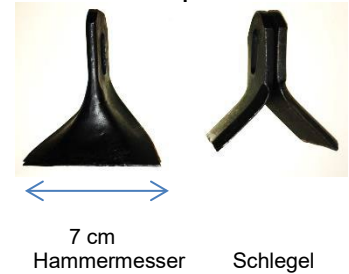
TM1600



Tafel mit Positionen der optionalen Seitenverstellung B09-87

Caroni hat eine lange Geschichte mit seinen Schlegelmähern und diese sind auch führend am Markt. Es gibt zwei Versionen Schlegelmäher, ein Modell für Garten und Park bis 40ps und ein schwereres Modell bis 60ps.

- Entwickelt für hohes Gras und zum häckseln von Rebholz
- Zwei Versionen TL (leicht) und TM (mittelschwer).
- Seitlicher Antrieb mit 2 (TL) oder 3 (TM) Keilriemen BK43
- Dreipunktaufhängung Kategorie 1.
- Nur bei TM ist der 3punkt manuell um 18cm verstellbar.
- Rückseitige Rolle für perfekte Tiefenführung.
- Inklusive Gelenkwelle, seitliche Kufen und Sicherheitsstangen (CE)..



Artikel Nr.	Umschreibung	Exkl. MwSt.	Inkl. MwSt.
E09-20	Schlegelmäher TL0900 von 20ps bis 40ps <ul style="list-style-type: none"> <li>• 14 Hammer oder 28 Schlegel</li> <li>• Arbeitsbreite 93 cm, totale Breite 110 cm, Gewicht 185kg</li> </ul>	3.000	3.630,00
E09-21	Schlegelmäher TL1200 von 20ps bis 40ps <ul style="list-style-type: none"> <li>• 18 Hammer oder 36 Schlegel</li> <li>• Arbeitsbreite 123 cm, totale Breite 142 cm, Gewicht 190kg</li> </ul>	3.150	3.811,50
E09-22	Schlegelmäher TL1500 von 20ps bis 40ps <ul style="list-style-type: none"> <li>• 22 Hammer oder 44 Schlegel</li> <li>• Arbeitsbreite 149 cm, totale Breite 168 cm, Gewicht 217kg</li> </ul>	3.280	3.968,80
E09-23	Schlegelmäher TM1300 von 30ps bis 60ps <ul style="list-style-type: none"> <li>• 20 Hammer oder 40 Schlegel</li> <li>• Arbeitsbreite 134 cm, totale Breite 155 cm, Gewicht 234kg</li> </ul>	3.610	4.368,10
E09-24	Schlegelmäher TM1600 von 30ps bis 60ps <ul style="list-style-type: none"> <li>• 24 Hammer oder 48 Schlegel</li> <li>• Arbeitsbreite 159 cm, totale Breite 181 cm, Gewicht 266kg</li> </ul>	3.750	4.537,50
E09-25	Schlegelmäher TM1900 von 30ps bis 60ps <ul style="list-style-type: none"> <li>• 28 Hammer oder 56 Schlegel</li> <li>• Arbeitsbreite 185 cm, totale Breite 207 cm, Gewicht 285kg</li> </ul>	3.840	4.646,40
B09-87	Optionale hydraulische Seitenverschiebung für TL und TM. <ul style="list-style-type: none"> <li>• Gewicht 70kg. Geeignet für Modelle von 1200 bis 1900</li> </ul>	1.085	1.312,85



Das Mähdeck bei diesem Mäher ist gepresst aus einem Blech von 4mm dickes Stahl, was genug sagt über die Qualität. Darüber hinaus werden Sie sehr begeistert sein von der Schnittqualität von Caroni.

- Gedacht für Rasenpflege, kann aber auch hohes Gras mähen.
- 3 Messer.
- Verstellbare Schnitthöhe von 25mm bis 100mm.
- Dreipunktaufhängung Kategorie 1.
- Vier Schwenkräder zur Tiefenführung.
- Incl. Gelenkwelle; Optional können Sie eine Welle mit Freilauf bekommen. Siehe Kap. "Gelenkwellen".

**Mulch-Satz optional erhältlich siehe Kap. Mulch-Satz. Seite 32**


Artikel Nr.	Umschreibung	Exkl. MwSt.	Inkl. MwSt.
B09-11	Sichelmäher ab 12ps 120cm TC480NSLD <ul style="list-style-type: none"> <li>• Seitenauswurf</li> <li>• 166kg</li> </ul>	2.535	3.067,35
B09-22	Sichelmäher ab 12ps 120cm TC480NSRD <ul style="list-style-type: none"> <li>• Heckauswurf</li> <li>• 166kg</li> </ul>	3.045	3.684,45
B09-15	Sichelmäher ab 15ps 150cm TC590NSLD <ul style="list-style-type: none"> <li>• Seitenauswurf</li> <li>• 183kg</li> </ul>	2.650	3.206,50
B09-26	Sichelmäher ab 15ps 150cm TC590NSRD <ul style="list-style-type: none"> <li>• Heckauswurf</li> <li>• 183kg</li> </ul>	3.165	3.829,65
B09-23	Sichelmäher ab 20ps 180cm TC710NSLD <ul style="list-style-type: none"> <li>• Seitenauswurf</li> <li>• 226kg</li> </ul> <p><b>Siehe nächste Seite für die Fortsetzung.</b></p>	2.775	3.357,75

# Sichelmäher TC für Anbau hinten in Dreipunkt Aufhängung (Folge



Artikel Nr.	Umschreibung	Exkl. MwSt.	Inkl. MwSt.
B09-27	Sichelmäher ab 20ps 180cm TC710NSRD <ul style="list-style-type: none"> <li>• Seitenauswurf</li> <li>• 226kg</li> </ul>	3.590	4.343,90
B09-24	Sichelmäher ab 28ps 235cm TC910NSRD <ul style="list-style-type: none"> <li>• Heckauswurf</li> <li>• 300kg</li> </ul>	4.035	4.882,35

# Sichelmäher Mulchen-Kit



B09-80	Kit für 120cm Heckauswurf.	620	750,20
B09-81	Kit für 120cm Seitenauswurf.	620	750,20
B09-82	Kit für 150cm Heckauswurf.	665	804,65
B09-83	Kit für 150cm Seitenauswurf.	665	804,65
B09-84	Kit für 180cm Heckauswurf.	710	859,10
B09-85	Kit für 180cm Seitenauswurf.	710	859,10
B09-86	Kit für 235cm Heckauswurf	885	1.070,85






Auch für Frontanbau der perfekte Rotationsmäher.

- Ideal für Rasenpflege, kann aber auch hohes Gras mähen.
- 3 Messer.
- Einstellbare Schnitthöhe 25 bis 100mm.
- Dreipunktaufhängung Kategorie 1.
- Verstellbare axiale Befestigungspunkte für Traktor mit Hydraulische Frontaushebung.
- Vier Schwenkräder zur Schnitthöhenverstellung und Kontrolle.
- Inkl. Gelenkwelle. (**außer 2000T/min**); Optional können Sie sich für eine Freilaufachse entscheiden. Siehe Kap. "Kardanschäfte Seite 96

***Mulchen-Kit optional erhältlich, siehe Kap. "Sichelmäher Mulchen-Kit" Seite 80***

Artikel Nr.	Umschreibung	Exkl. MwSt.	Inkl. MwSt.
F120540LD	Sichelmäher ab 12ps 120cm <ul style="list-style-type: none"> <li>• 540 U/min(166kg)</li> <li>• Seitenauswurf</li> </ul>	2.625	3.176,25
F120540RD	Sichelmäher ab 12ps 120cm <ul style="list-style-type: none"> <li>• 540 U/min (166kg)</li> <li>• Heckauswurf</li> </ul>	3.215	3.890,15
F121000LD	Sichelmäher ab 12ps 120cm <ul style="list-style-type: none"> <li>• 1000 U/min (166kg)</li> <li>• Seitenauswurf</li> </ul>	2.625	3.176,25
F121000RD	Sichelmäher ab 12ps 120cm <ul style="list-style-type: none"> <li>• 1000 U/min (166kg)</li> <li>• Heckauswurf</li> </ul>	3.215	3.890,15
F150540LD	Sichelmäher ab 15ps 150cm <ul style="list-style-type: none"> <li>• 540 U/min (183kg)</li> <li>• Seitenauswurf</li> </ul> <p><b><i>Siehe nächste Seite für die Fortsetzung.</i></b></p>	2.745	3.321,45



Artikel Nr.	Umschreibung	Exkl. MwSt.	Inkl. MwSt.
F150540RD	Sichelmäher ab 15ps 150cm <ul style="list-style-type: none"> <li>• 540 U/min (183kg)</li> <li>• Heckauswurf</li> </ul>	3.330	4.029,30
F151000LD	Sichelmäher ab 15ps 150cm <ul style="list-style-type: none"> <li>• 1000 U/min (183kg)</li> <li>• Seitenauswurf</li> </ul>	2.745	3.321,45
F151000RD	Sichelmäher ab 15ps 150cm <ul style="list-style-type: none"> <li>• 1000 U/min (183kg)</li> <li>• Heckauswurf</li> </ul>	3.330	4.029,30
F152000LD*	Sichelmäher ab 15ps 150cm <ul style="list-style-type: none"> <li>• 2000 U/min (183kg)</li> <li>• Seitenauswurf</li> </ul>	3.125	3.781,25
F152000RD*	Sichelmäher ab 15ps 150cm <ul style="list-style-type: none"> <li>• 2000 U/min (183kg)</li> <li>• Heckauswurf</li> </ul>	3.715	4.495,15
F180540LD	Sichelmäher ab 20ps 180cm <ul style="list-style-type: none"> <li>• 540 U/min (226kg)</li> <li>• Seitenauswurf</li> </ul>	2.880	3.484,80
F180540RD	Sichelmäher ab 20ps 180cm <ul style="list-style-type: none"> <li>• 540 U/min (226kg)</li> <li>• Heckauswurf</li> </ul>	3.845	4.652,45
F181000LD	Sichelmäher ab 20ps 180cm <ul style="list-style-type: none"> <li>• 1000 U/min (226kg)</li> <li>• Seitenauswurf</li> </ul>	2.880	3.484,80
F181000RD	Sichelmäher ab 20ps 180cm <ul style="list-style-type: none"> <li>• 1000 U/min (226kg)</li> <li>• Heckauswurf</li> </ul>	3.845	4.652,45
F182000LD*	Sichelmäher ab 20ps 180cm <ul style="list-style-type: none"> <li>• 2000 U/min (226kg)</li> <li>• Seitenauswurf</li> </ul>	3.260	3.944,60
F182000RD*	Sichelmäher ab 20ps 180cm <ul style="list-style-type: none"> <li>• 2000 U/min (226kg)</li> <li>• Heckauswurf</li> </ul>	4.225	5.112,25
F240540RD	Sichelmäher ab 28ps 235cm <ul style="list-style-type: none"> <li>• 5400 U/min (300kg)</li> <li>• Heckauswurf</li> </ul>	4.125	4.991,25
F241000RD	Sichelmäher ab 28ps 235cm <ul style="list-style-type: none"> <li>• 1000 U/min (300kg)</li> <li>• Heckauswurf</li> </ul>	4.125	4.991,25
F242000RD*	Sichelmäher ab 28ps 235cm <ul style="list-style-type: none"> <li>• 2000 U/min (300kg)</li> <li>• Heckauswurf</li> </ul>	4.505	5.451,05

\* Mäher für 2000 U/min sind ohne Kardan. Caroni liefert diese Kardanen nicht.



Dieser Mäher kann einfach hinter Ihrem Quad befestigt werden. Das Mähdeck ist in einem Stück gepresst aus 4mm Stahl und also sehr stabil. Dank der flottierenden Verbindung mit dem Quad kann der Mäher sich einfach an Unebenheiten im Gelände anpassen. Auch ist die Verbindung axial verstellbar, so können Sie die Position des Mähers hinter das Quad optimieren. Die Kugel für die Kugelkupplung wird mitgeliefert. Langlebiges Gerät, einfache Handhabung und Service via sieben leicht erreichbare Schmierpunkte und ein einfaches System um die Spannung der Keilriemen nachzustellen.

- Der Mäher ist ideal um Rasen zu pflegen und kann auch hohes Gras mähen.
- B&S Motor 11,5ps. Handgestartet mit Reversierstarter.
- Kontrolle der Motordrehzahl vom Quad aus via Verlängerungskabel.
- Messerantrieb mit Zentrifugalkupplung mit Freilauf.
- 3 Messer, von 2 Keilriemen angetrieben.
- Verstellbare Schnitthöhe von 25mm bis 100mm über die 4 Stutzräder

**Mulchen-Kit optional erhältlich, siehe Kap. "Sichelmäher Mulchen-Kit" Seite 32**

Artikel Nr.	Umschreibung	Exkl. MwSt.	Inkl. MwSt.
B09-91	Sichelmäher für Quad 150cm <ul style="list-style-type: none"> <li>• Heckauswurf</li> <li>• 207kg</li> </ul>	4.480	5.420,80



Diese Kombination hat eine Arbeitsbreite von über 4 Meter.

- Der Mäher ist ideal für Rasenpflege und kann auch für hohes Gras verwendet werden.
- Arbeitsbreite 430cm, 3 Mähdecke mit 150 cm Schnittbreite.
- 3 Messer pro Mäher, angetrieben mit 2 Keilriemen.
- Jedes Mähdeck hat ein Zentrales Getriebe im Ölbad.
- Verstellbare Schnitthöhe von 25mm bis 100mm.
- Antrieb: Standard Zapfwelle 540 U/min. Ab 45 PS.
- Hydraulisches Zusammenklappen der Mäher für Transport über 2 Schnellkupplungen ½ "M.
- Transportbreite 2.20 m.
- Der Sichelmäher multi-Schnitt für Anbau hinten wird geliefert mit einem Stützräder Gestell für Transport.

**Mulchen-Kit optional erhältlich, siehe Kap. "Sichelmäher Mulchen-Kit" Seite 32**

Artikel Nr.	Umschreibung	Exkl. MwSt.	Inkl. MwSt.
B09-28	Drei gekoppelte Rotationsmäher <ul style="list-style-type: none"> <li>• Heckauswurf</li> <li>• ~1150kg</li> </ul>	25.555	30.921,55
B09-29	<u>B09-28</u> ; als Frontmähwerk ausgerüstet	27.710	33.529,10

KITRUL1	Rolle antiscalp	250	302,50
KITAIRTYRE48	Kit Luftreifen D250 Mäher 120cm	590	713,90
KITAIRTYRE49	Kit Luftreifen D250 Mäher 150 & 240 cm	740	895,40
KITAIRTYRE71	Kit Luftreifen D250 Mäher 180cm	885	1.070,85



Rolle Anti Scalp



Bausatz Luftreifen:  
4 Räder mit Gabeln, 2  
Brücken



**Mähen und Sammeln in einer Bewegung, dadurch doppelte Arbeitsgeschwindigkeit und geringere Arbeitskosten, weniger Kraftstoff, weniger Umweltverschmutzung.**

**Kompakt, geringes Gewicht, sehr wendig, gute Sicht, Standardkupplungspunkte für alle Traktoren. Sauberes und präzises Schneiden.**

**2 Modelle, die folgende Merkmale gemeinsam haben:**

**Schnitthöhe einstellbar von 25 bis 100 mm – 3 Messer – Seitenauswurf – erforderliche Zapfwelldrehzahl 540 U/min – Heckanbau – Messerdrehzahl 2.630 U/min – geeignet für 3-Punkt-Kat. 1 – Höhenentleerung 1400 bis 1800 mm – Material Auffangbehälter: Polyethylen – Auffangsystem mit Turbine - System zum Anheben und Entleeren des Sammelbehälters: hydraulisch, automatisch - Anzahl der Keilriemen am Messerantrieb: 3 - Sicherheitsventil an den Zylindern - Anzahl der Hydraulikzylinder: 3 - Öffnen und Schließen des Deckels automatisch mit 2 gesicherte Zylinder.**

Artikel Nr.	Umschreibung	Exkl. MwSt.	Inkl. MwSt.
TR150-600L	Arbeitsbreite 150 cm Erforderliche Leistung 15 – 30 PS Gewicht 427 kg Fassungsvermögen des Grasfangbehälters 600 Liter Turbinendrehzahl 3.255 U/min Außenmaße: 185x140x170	14.180	17.157,80
TR180-750L	Arbeitsbreite 180 cm Erforderliche Leistung 20 – 40 PS Gewicht 468 kg Fassungsvermögen des Grasfangkorbs 750 Liter Turbinendrehzahl 2.760 U/min Außenmaße: 225x140x170	15.950	19.299,50



Die Umkehrfräse ist geeignet für das eingraben von Steine und alte Vegetation. Dies sorgt dafür das eine feine saubere Oberschicht entsteht die z.B. sehr geeignet ist zum einsäen von Gras. In Kombination mit der optionalen Sämaschine können sie gleich Gras säen.

- Die Fräsachse ist mit 24 oder 28 Messern ausgestattet.
- Arbeitstiefe Regelung durch Gitterrolle von max. 12cm.
- Seitlicher Kettenantrieb im Ölbad mit Automatischen Kettenspanner.
- Planierschiene zwischen Fräsachse und Gitterrolle.
- Geeignet für Schlepper mit Aushebung Kat1 und Zapfwellendrehzahl von 540 U / min.
- Alle Modelle werden geliefert incl. Gelenkwelle mit Rutschkupplung.

***Auf Anfrage können wir Umkehrfräsen liefern bis 205 cm für 75ps***

Artikel Nr.	Umschreibung	Exkl. MwSt.	Inkl. MwSt.
SC100R	Umkehrfräse mit Arbeitsbreite 100cm; 24 Messer Breite der Gitterrolle ~120cm, Ø30cm <ul style="list-style-type: none"> <li>• Für Schlepper ab 18ps</li> <li>• Gewicht ~255,5kg</li> </ul>	5.170	6.255,70
SC120R	Umkehrfräse mit Arbeitsbreite 120cm ; 28 Messer Breite der Gitterrolle ~140cm, Ø30cm <ul style="list-style-type: none"> <li>• Für Schlepper ab 20ps</li> <li>• Gewicht ~275,5kg</li> </ul>	5.425	6.564,25
ZAAISC100R	Sämaschine mit Fernbedienung für SC100R 70kg	1.895	2.292,95
ZAAISC120R	Sämaschine mit Fernbedienung für SC120R 80kg	2.010	2.432,10



Die Umkehrfräse ist geeignet für das eingraben von Steine und alte Vegetation. Dies sorgt dafür das eine feine saubere Oberschicht entsteht die z.B. sehr geeignet ist zum einsäen von Gras. In Kombination mit der optionalen Sämaschine können sie gleich Gras säen.

- Die Welle ist mit 4 Messern pro Messerplatte ausgestattet
- Arbeitstiefenregulierung über die Rasterwalze von maximal 14 cm.
- Seitlicher Kettenantrieb im Ölbad, mit automatischem Spanner.
- Einebnungsmesser zwischen Frässpindel und Rasterwalze.
- Geeignet für Traktoren mit Cat1-Anhängerkupplung mit einer Zapfwelldrehzahl 540 U/min.
- Alle Modelle werden mit Kardanwelle mit Rutschkupplung geliefert.

**Auf Anfrage können wir Umkehrfräsen liefern bis 205 cm für 75ps**

Artikel Nr.	Umschreibung	Exkl. MwSt.	Inkl. MwSt.
SA100R	Umkehrfräse mit mechanischem Seitenschub	7.440	9.002,40
SA100RH	Umkehrfräse mit hydraulischem Seitenschub	7.790	9.425,90
	<ul style="list-style-type: none"> <li>• 100cm Arbeitsbreite; 24 Messer; für 20 bis 45 PS</li> <li>• ~385kg mit Gitterwalze Ø41 cm und Ausgleichsplatte</li> </ul>		
SA120R	Umkehrfräse mit mechanischem Seitenschub	7.840	9.486,40
SA120RH	Umkehrfräse mit hydraulischem Seitenschub	8.110	9.813,10
	<ul style="list-style-type: none"> <li>• 117cm Arbeitsbreite; 28 Messer; für 30 bis 45 PS</li> <li>• ~420kg mit Gitterwalze Ø41 cm und Ausgleichsplatte</li> </ul>		
SA135R	Umkehrfräse mit mechanischem Seitenschub	8.230	9.958,30
SA135RH	Umkehrfräse mit hydraulischem Seitenschub	8.500	10.285,00
	<ul style="list-style-type: none"> <li>• 133cm Arbeitsbreite; 32 Messer; für 35 bis 45 PS</li> <li>• ~451kg mit Gitterwalze Ø41 cm und Ausgleichsplatte</li> </ul>		
65.39.0029	Aussaatset für SA100R	1.890	2.286,90
65.39.0030	Aussaatset für SA120R	1.980	2.395,80
65.39.0031	Aussaatset für SA135R	2.130	2.577,30
65.30.0025	Planierschild vorne 100	165	199,65
65.30.0026	Planierschild vorne 120	175	211,75
65.30.0027	Planierschild vorne 135	180	217,80
65.47.0020	Mechanische Seitenverschiebung der Walze 100	165	199,65
65.47.0021	Mechanische Seitenverschiebung der Walze 120	165	199,65
65.47.0022	Mechanische Seitenverschiebung der Walze 130	165	199,65
65.47.0028	Hydraulische Seitenverschiebung der Walze 100	525	635,25
65.47.0029	Hydraulische Seitenverschiebung der Walze 120	525	635,25
65.47.0030	Hydraulische Seitenverschiebung der Walze 130	525	635,25



Die Umkehrfräse ist geeignet für das eingraben von Steine und alte Vegetation. Dies sorgt dafür das eine feine saubere Oberschicht entsteht die z.B. sehr geeignet ist zum einsäen von Gras. In Kombination mit der optionalen Sämaschine können sie gleich Gras säen.

- Die Welle ist mit 6 Messern pro Messerplatte bestückt
- Arbeitstiefenregulierung über die Rasterwalze von maximal 15 cm.
- Seitlicher Kettenantrieb im Ölbad, mit automatischem Spanner.
- Einebnungsmesser zwischen Frässpindel und Rasterwalze.
- Geeignet für Traktoren mit Kupplung Kat1 oder 2 mit einer Zapfwelldrehzahl 540 U/min.
- Alle Modelle werden mit Kardanwelle mit Rutschkupplung geliefert.

**Auf Anfrage können wir Umkehrfräsen liefern bis 205 cm für 75ps**

Artikel Nr.	Umschreibung	Exkl. MwSt.	Inkl. MwSt.
SB140R	Umkehrfräse 140cm Arbeitsbreite; 36 Messer <ul style="list-style-type: none"> <li>• Für 35 bis 75 PS</li> <li>• ~605,5kg mit Gitterwalze Ø41 cm und Ausgleichsplatte</li> </ul>	9.590	11.603,90
SB165R	Umkehrfräse 165cm Arbeitsbreite; 42 Messer <ul style="list-style-type: none"> <li>• Für 40 bis 75 PS</li> <li>• ~651kg mit Gitterwalze Ø41 cm und Ausgleichsplatte</li> </ul>	9.910	11.991,10
65.39.0032	Aussaatsset für SB140	2.240	2.710,40
65.39.0033	Aussaatsset für SB165	2.425	2.934,25
65.30.0030	Planierschild vorne SB140, mit Stiften verstellbar	225	272,25
65.30.0031	Planierschild vorne SB165, mit Stiften verstellbar	235	284,35
65.47.0024	Mechanische Seitenverschiebung der Walze SB140°	170	205,70
65.47.0025	Mechanische Seitenverschiebung der Walze SB165°	170	205,70
65.47.0032	Hydraulische Seitenverschiebung der Walze SB140°	525	635,25
65.47.0033	Hydraulische Seitenverschiebung der Walze SB165°	525	635,25
65.46.0030	Hydraulische Tiefenführung über die Rasterwalze SB140-165*	1.295	1.566,95

° = Nur möglich bei Maschinen ohne hydraulische Tiefenführung über die Rasterwalze

\* = Nur möglich bei Maschinen ohne Seitenschub an der Rasterwalze





Die Kreiselegge Ortolan ist die ideale Maschine zum Einebnen, Vorbereiten und Säen des Geländes beim Anlegen von Grünflächen. Der bereits bearbeitete Boden wird eingeebnet und für die Aussaat vorbereitet.

Sehr stabile Konstruktion, Zähne mit Messerprofil, geeignet für schwerere Arbeiten.

Mit dem optionalen Sä-Kit können Sie in einem Zug säen und das Saatgut in der richtigen Tiefe einharken, die Rasterwalze drückt alles schön an.

- Standard verstellbare Nivellierplatte zwischen Kreiselegge und Walze, Rasterwalze Ø42cm.
- Lieferung mit Kardanwelle mit Drehmomentbegrenzer.
- Geeignet für Traktoren von 20 bis 40 PS, Dreipunkt Kategorie 1.

Artikel Nr.	Umschreibung	Exkl. MwSt.	Inkl. MwSt.
Alfa 90	Kreiselegge 90 cm mit 8 Messer <ul style="list-style-type: none"> <li>• Arbeitsbreite 87-90cm (total 116cm)</li> <li>• ~260kg</li> </ul>	5.950	7.199,50
Alfa110	Kreiselegge 110 cm mit 10 Messer <ul style="list-style-type: none"> <li>• Arbeitsbreite 107-110cm (total 132cm)</li> <li>• ~290kg</li> </ul>	6.400	7.744,00
Alfa130	Kreiselegge 130 cm mit 12 Messer <ul style="list-style-type: none"> <li>• Arbeitsbreite 127-130cm (total 148cm)</li> <li>• ~325kg</li> </ul>	7.060	8.542,60
Alfa150	Kreiselegge 150 cm mit 14 Messer <ul style="list-style-type: none"> <li>• Arbeitsbreite 147-150cm (total 174cm)</li> <li>• ~335kg</li> </ul>	7.750	9.377,50
Alfa170	Kreiselegge 170 cm mit 16 Messer <ul style="list-style-type: none"> <li>• Arbeitsbreite 167-170cm (total 196cm)</li> <li>• ~390kg</li> </ul>	8.435	10.206,35
65.39.0028	Aussaatset für Alfa 90	1.690	2.044,90
65.39.0029	Aussaatset für Alfa 110	1.890	2.286,90
65.39.0030	Aussaatset für Alfa 130	1.980	2.395,80
65.39.0032	Aussaatset für Alfa 150	2.240	2.710,40
65.39.0033	Aussaatset für Alfa 170	2.425	2.934,25
65.30.0040	Optionales vorderes Nivellierplatten-Kit 110	315	381,15
65.30.0041	Optionales vorderes Nivellierplatten-Kit 130	320	387,20
65.30.0042	Optionales vorderes Nivellierplatten-Kit 150	330	399,30
65.30.0043	Optionales vorderes Nivellierplatten-Kit 170	340	411,40
65.30.00xx	Optionales Kit hydraulische Seitenverschiebung der Rasterwalze	525	635,25



Keilschild vor jedem Rotor für weniger Energieabsorption



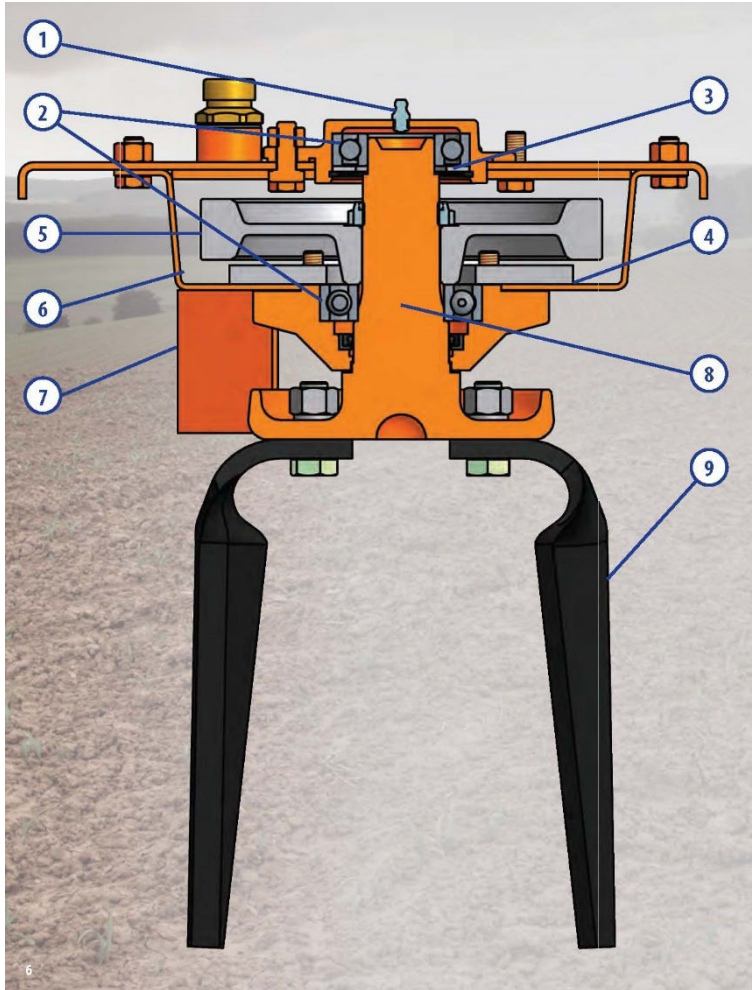
Kreiselegge Serie SIRIO 1 Geschwindigkeit. Für Traktoren von 30 bis 70 PS (22 - 52KW)  
Entwickelt für die Vorbereitung des Bodens für die Aussaat, sowohl auf offenen Feldern als auch in Gärten, Baumschulen, Gewächshäusern und Obstplantagen. Optionale Kombination aus Kreiselegge, Sämaschine, Einebnungsplatte, Gitterwalze Ø42. Erhältlich in 7 Modellen in verschiedenen Arbeitsbreiten von 110, 130, 150, 170, 190, 210 und 230 cm. Zapfwellendrehzahl 540 U/min, kardanisch, runde Anti-Verstopfungsrotoren, jeder Rotor ist mit 2 Zähnen mit geringer Energieaufnahme ausgestattet.

Schnelle mechanische Tiefeneinstellung der Walze. Für Dreipunktanbau 1. oder 2. Kategorie Arbeitstiefe alle Sirio-Modelle: bis 26 cm

Nachfolgende Preise gelten für die Ausführung mit Gitterwalze **und Einebnungsblech** zwischen Kreiselegge und Walze.

Artikel Nr.	Umschreibung	Exkl. MwSt.	Inkl. MwSt.
Sirio 110	Kreiselegge für 25-70 PS 5 Rotoren 10 Messer <ul style="list-style-type: none"> <li>Arbeitsbreite 110cm, Total 111-128*cm</li> <li>~335kg</li> </ul>	7.210	8.724,10
Sirio 130	Kreiselegge für 25-70 PS 6 Rotoren 12 Messer <ul style="list-style-type: none"> <li>Arbeitsbreite 131cm, Total 131 – 144*cm</li> <li>~370kg</li> </ul>	7.900	9.559,00
Sirio 150	Kreiselegge für 30-70 PS 7 Rotoren 14 Messer <ul style="list-style-type: none"> <li>Arbeitsbreite 147cm, Total 151 – 170*cm</li> <li>~400kg</li> </ul>	8.900	10.769,00
Sirio 170	Kreiselegge für 35 – 70 PS 8 Rotoren 16 Messer <ul style="list-style-type: none"> <li>Arbeitsbreite 167cm, Total 171 – 192*cm</li> <li>~435kg</li> </ul>	9.350	11.313,50
Sirio 190	Kreiselegge für 40 – 70 PS 9 Rotoren 18 Messer <ul style="list-style-type: none"> <li>Arbeitsbreite 187cm, Total 191 – 214*cm</li> <li>~470kg</li> </ul>	9.940	12.027,40
Sirio 210	Kreiselegge für 45 – 70 PS 10 Rotoren 20 Messer <ul style="list-style-type: none"> <li>Arbeitsbreite 207cm, Total 211 – 236*cm</li> <li>~505kg</li> </ul>	10.730	12.983,30
Sirio 230	Kreiselegge für 50 – 70 PS 11 Rotoren 22 Messer <ul style="list-style-type: none"> <li>Arbeitsbreite 227cm, Total 231 – 258*cm</li> <li>~530kg</li> </ul>	11.280	13.648,80

\* Bedeutet die Gesamtbreite mit Rasterrolle. Ungepaarte Rotoranzahl = mittige Anordnung



### MERKMALE VON MESSERTRÄGERN ORTOLAN ALFA UND SIRIO

1. Schmiernippel
2. Kugellager
3. Schutzplatte
4. Verstärkungsflansch
5. Stahlgetriebe, gehärtet
6. Fett Bad
7. Schutz des Rotors
8. Messerrotor aus geschmiedetem Stahl  
Ø40mm
9. Messer aus Spezialstahl  
L215mm x 9mm Stärke (Alfa)  
L255mm x 10mm Stärke (Sirio)

Artikel Nr.	Umschreibung	Exkl. MwSt.	Inkl. MwSt.
AUSSAAT-KITS SIRIO. Bild : sieh ALFA			
65.39.0029	Aussaat-Kit Sirio 110	1.890	2.286,90
65.39.0030	Aussaat-Kit Sirio 130	1.980	2.395,80
65.39.0032	Aussaat-Kit Sirio 150	2.240	2.710,40
65.39.0033	Aussaat-Kit Sirio 170	2.425	2.934,25
65.39.0034	Aussaat-Kit Sirio 190	2.625	3.176,25
65.39.0035	Aussaat-Kit Sirio 210	2.845	3.442,45
65.30.0040	Nivellierplatte vorne 110	325	393,25
65.30.0041	Nivellierplatte vorne 130	335	405,35
65.30.0042	Nivellierplatte vorne 150	345	417,45
65.30.0043	Nivellierplatte vorne 170	360	435,60
65.30.0044	Nivellierplatte vorne 190	375	453,75
65.30.0045	Nivellierplatte vorne 210	385	465,85
65.30.0046	Nivellierplatte vorne 230	395	477,95
65.47.00xx	Hydraulischer Verschiebungssatz für Gitterwalzen	525	635,20



Gamo ist die Eigenmarke von MDS, die für ihre innovativen Produkte bekannt ist. Denken Sie an die Kreiselegge mit den Zähnen und die Spatenfräse. Gamo zeichnet sich durch hochwertige Produkte aus. Es wurde auch auf Einfachheit und Funktionalität geachtet. All dies mit dem Ergebnis, dass Ihre Kunden über Jahre hinweg Freude an ihrem Gamo-Produkt haben werden.

Gamo-Produkte als Zubehör für Schlepper oder geschobene Geräte	
Kreiseleggen, Sämaschinen, Unkrautfräsen, Gelenkwellen	Seite 93 bis 96
Streuer	Seite 97 bis 102
Ladesystem GreenRamp	Seite 102

Wir helfen Ihnen gerne die richtige Wahl zu treffen, kontaktieren Sie uns bitte unter:

**MDS**

Tel: +31 (0)488 455 060 (NL)

+32 (0)3 888 23 51 (BE)

e-mail: [info@mdsbv.eu](mailto:info@mdsbv.eu)

GAMO-ZUBEHÖR FÜR 2-RAD-TRAKTOREN SIEHE SEITE 122



Die Kreiselegge von Gamo ist eine ideale Maschine für das egalisieren von Grundstücke und das Anlegen von Grünflächen. Der bearbeitete Boden wird völlig egalisiert und ist fertig für Aussaat. Es ist eine sehr außerordentlich starke Konstruktion, womit Sie auch sehr geeignet ist für die schwere Arbeit, wie das Lösen und Nivellieren von Kies auf Tennisplätzen.

Mit der optionalen Sämaschine wird die Gras Saat gut verteilt und auf der idealen Tiefe eingeharkt.

- Verstellbare Nivellierplatte, Drahtrolle Ø32 cm mit Spirale. Stufenlose Schnellverstellung der Arbeitstiefe.
- Lieferung mit Gelenkwelle mit Drehmomentbegrenzer mit einreihigem Nockenring und ab 150 cm Arbeitsbreite liefern wir eine Gelenkwelle (Kardan) mit zweireihigem Nockenring.

Artikel Nr.	Umschreibung	Exkl. MwSt.	Inkl. MwSt.
B16-33S	Kreiselegge 80cm mit 14 Zinken <ul style="list-style-type: none"> <li>• Arbeitsbreite 84cm (Gesamtbr 102cm)</li> <li>• ~175kg</li> </ul>	4.560	5.517,60
B16-35S	Kreiselegge 100cm mit 18 Zinken <ul style="list-style-type: none"> <li>• Arbeitsbreite 107cm (Gesamtbr 127cm)</li> <li>• ~190kg</li> </ul>	4.990	6.037,90
B16-36S	Kreiselegge 130cm mit 22 Zinken <ul style="list-style-type: none"> <li>• Arbeitsbreite 130cm (Gesamtbr 153cm)</li> <li>• ~208kg</li> </ul>	5.450	6.594,50
B16-13S	Kreiselegge 150cm mit 26 Zinken <ul style="list-style-type: none"> <li>• Arbeitsbreite 152cm (Gesamtbr 176cm)</li> <li>• ~238kg</li> </ul>	5.980	7.235,80
B16-27S	Kreiselegge 175cm mit 30 Zinken <ul style="list-style-type: none"> <li>• Arbeitsbreite 175cm (Gesamtbr 199cm)</li> <li>• ~250kg</li> </ul>	6.420	7.768,20
B16-38S	Kreiselegge 200cm mit 34 Zinken <ul style="list-style-type: none"> <li>• Arbeitsbreite 200cm (Gesamtbr 224cm)</li> <li>• ~275kg</li> </ul>	6.910	8.361,10

Kreiseleggen für Einachsschlepper siehe Seite 120



Ein Perfekter Zusatz für Ihre Kreiselegge. Nachdem der Boden bearbeitet und egalisiert ist können Sie mit Hilfe der Sämaschine die Grassamen perfekt einsäen auf die Gewünschte Tiefe.

- Auskuppelbarer Kettenantrieb.
- Die einstellbare Saatplatte führt das Saatgut in Bodennähe. Das Saatgut fällt in der von Ihnen festgelegten Tiefe (entsprechend der eingestellten Arbeitstiefe der Kreiselegge) bei der hochgezogene Nivellierplatte, wo sich der Boden noch bewegt.
- Der Säer ist komplett aus Edelstahl gefertigt.
- Dank dem Schnellkupplungssystem ist der Säer leicht abnehmbar.

Artikel Nr.	Umschreibung	Exkl. MwSt..	Inkl. MwSt..
G03-45	Sä Kit 60cm <ul style="list-style-type: none"> <li>• Arbeitsbreite 62 cm</li> <li>• Für Gamo B16-2S</li> <li>• ~29kg</li> </ul>	1.850,00	2.238,50
G03-46	Sä Kit 80cm <ul style="list-style-type: none"> <li>• Arbeitsbreite 84 cm</li> <li>• Für Gamo B16-3S, B16-33S</li> <li>• ~34kg</li> </ul>	1.900,00	2.299,00
G03-47	Sä Kit 100cm <ul style="list-style-type: none"> <li>• Arbeitsbreite 107 cm</li> <li>• Für Gamo B16-4S, B16 35-S</li> <li>• ~40kg</li> </ul>	2.030,00	2.456,30
G03-48	Sä Kit 130cm <ul style="list-style-type: none"> <li>• Arbeitsbreite 130 cm</li> <li>• Für Gamo B16-5S, B16-36S</li> <li>• ~48kg</li> </ul>	2.170,00	2.625,70
G03-49	Sä Kit 150cm <ul style="list-style-type: none"> <li>• Arbeitsbreite 152 cm</li> <li>• Für Gamo B16-13S, B16-17S</li> <li>• ~54kg</li> </ul>	2.320,00	2.807,20
G03-67	Sä Kit 175cm <ul style="list-style-type: none"> <li>• Arbeitsbreite 175 cm</li> <li>• Für Gamo B16-27S</li> <li>• ~60kg</li> </ul>	2.690,00	3.254,90
G03-68	Sä Kit 200cm <ul style="list-style-type: none"> <li>• Arbeitsbreite 200 cm</li> <li>• Für Gamo B16-38S</li> <li>• ~66kg</li> </ul>	2.970,00	3.593,70



Die Unkrautfräse von Gamo ist die ideale Lösung für das Unkrautfrei machen und egalisieren von dem Gelände. Die sehr geringe Arbeitstiefe wird möglich gemacht durch die Stufenlose Einstellung der Rotoren. Hierdurch bekommt man keine Strukturveränderung in die darunterliegende Ebene. Auch können Sie mit der Unkrautfräse perfekt das alte Gras entfernen ohne Sprühmittel zu benutzen.

- Nivellierplatte, doppelte Drahtrolle mit Höhenverstellung.
- Lieferung mit Gelenkwelle mit Drehmomentbegrenzer mit einreihigem Nockenring und ab 150 cm Arbeitsbreite liefern wir eine Gelenkwelle (Kardan) mit zweireihigem Nockenring.

Artikel Nr.	Umschreibung	Exkl. MwSt..	Inkl. MwSt..
B09-72	Unkrautfräse 80cm mit 14 Messer <ul style="list-style-type: none"> <li>• Arbeitsbreite 84cm (total 88cm)</li> <li>• ~175kg</li> </ul>	4.450	5.384,50
B09-70	Unkrautfräse 100cm mit 18 Messer <ul style="list-style-type: none"> <li>• Arbeitsbreite 107cm (total 111cm)</li> <li>• ~190kg</li> </ul>	4.870	5.892,70
B09-66	Unkrautfräse 130cm mit 22 Messer <ul style="list-style-type: none"> <li>• Arbeitsbreite 130cm (total 134cm)</li> <li>• ~212kg</li> </ul>	5.310	6.425,10
B09-67	Unkrautfräse 150cm mit 26 Messer <ul style="list-style-type: none"> <li>• Arbeitsbreite 152cm (total 156cm)</li> <li>• ~225kg</li> </ul>	5.770	6.981,70
B09-71	Unkrautfräse 175cm mit 30 Messer <ul style="list-style-type: none"> <li>• Arbeitsbreite 175cm (total 179cm)</li> <li>• ~250kg</li> </ul>	6.210	7.514,10

Unkrautfräsen für Einachsschlepper siehe Seite 123



Eine solide Kardanwelle für Ihr Zubehör zu einem vernünftigen Preis. Es stehen verschiedene Modelle zur Verfügung. Die Kardanwellen mit Begrenzer haben ebenfalls eine Freilauffunktion. Die Kardanwellen können leicht gekürzt werden.

Wir werden Sie gerne darüber beraten welche Gelenkwelle für Ihr Zubehör geeignet ist

***Eine Kardanwelle ist manchmal im Lieferumfang enthalten!***

Artikel Nr.	Umschreibung	Exkl. MwSt.	Inkl. MwSt.
B16-22	Kardanwelle B4, Nennleistung 35 PS. Ohne Drehmoment Begrenzer. Länge L=810, Lw=1125	130	157,30
B16-18	Kardanwelle B2, nominal 21 PS. Begrenzer / Freilauf mit einreihigem Nockenring. (Klickt bei 400N.m durch). Länge L=810, Lw=1133	190	229,90
B16-19	Kardanwelle B4, Nennleistung 35 PS. Begrenzer / Freilauf mit zweireihigem Nockenring. (Klickt bei 800N.m durch). Länge L=810, Lw=1125	200	242,00
B16-20	Kardanwelle B4, Nennleistung 35 PS. Begrenzer / Freilauf mit dreireihigem Nockenring. (Klickt bei 1200N.m durch). Länge L=810, Lw=1125	235	284,35
B16-23	Kardanwelle B4, Nennleistung 35 PS. Begrenzer / Freilauf mit drei dreireihigem Nockenring. (Klickt bei 1200N.m durch). Länge L=1210, Lw=1725*	260	314,60
B16-21	Kardanwelle B6, Nennleistung 64 PS. Begrenzer / Freilauf mit Vierreihigem Nockenring. (Klickt bei 1600N.m durch). Länge L=810, Lw=1110	270	326,70

Die Länge der Kardanwellen wird von Mittelkreuz zu Mittelkreuz Messer.

L = Länge in mm der eingefahrenen Kardanwelle.

Lw = maximal zulässige Länge der ausgefahrenen Kardanwelle in mm.

Die oben genannten Kardanwellen haben eine maximal zulässige Drehzahl von 1.000 U / min.

\* Bei einer maximal ausgefahrenen Länge von 1725 mm beträgt die maximal zulässige Drehzahl 540 U/ min.





**Wiesenschleppte oder Handbetriebene Streuer: Seite 99 – 101**

Kleine professionelle Streuer zum Ausbringen von Düngemitteln (in Granulat form), bei Wiesen, Sportplätzen usw.

In verschiedenen Ausführungen und Typen. Unter anderem mit Pulverbeschichtung oder verzinktem Stahl. Edelstahl auf Anfrage.

- Fettbadgetriebe aus Metall.
- Spreizplatte mit verstellbaren Wurfplatten.
- Einstellbare Dosierung.
- Standardmäßig mit Kardanwelle geliefert.

**Größere Modelle auf Anfrage Lieferbar.**

Artikel Nr.	Umschreibung	Exkl. MwSt.	Inkl. MwSt.
<b>Düngerstreuer</b>			
G03-23	Streuer Gamo SPF 150,40 kg <ul style="list-style-type: none"> <li>• Inhalt 60ltr.</li> </ul>	910	1.101,10
G03-24	Streuer Gamo TOP 240, 56 kg	1.210	1.464,10
G03-24P	Streuer Gamo TOP 240, 56 kg. Tank aus Polyethylen <ul style="list-style-type: none"> <li>• Inhalt 200 ltr oder 240 kg max.</li> </ul>	1.440	1.742,40
G03-32	Streuer TOP300. 58 kg <ul style="list-style-type: none"> <li>• Inhalt 270ltr</li> </ul>	1.240	1.500,40



**GO3-92**



Kleine professionelle Streuer zum Verteilen von Sand oder Salz auf Wegen, Plätzen usw. In verschiedenen Ausführungen und Typen. Unter anderem mit Pulverbeschichtung oder verzinktem Stahl. Edelstahl auf Anfrage.

- Spezieller Gelenk Rührer.
- Fettbadgetriebe aus Metall.
- Spreizplatte mit verstellbaren Wurfplatten in Inox
- Einstellbarer Spreizbreitenbegrenzer
- Einstellbare Dosierung.
- Standardmäßig mit Kardanwelle geliefert.

**Größere Modelle auf Anfrage Lieferbar.**

Artikel Nr.	Umschreibung	Exkl. MwSt.	Inkl. MwSt.
<b>Sand- Salz Streuer inklusive Regenschutz und Sieb</b>			
G03-88	Streuer Gamo PR 150 verzinkte Wanne. 40 kg • Inhalt 60ltr.	1.590	1.923,90
G03-90	Streuer Gamo PR240 verzinkte Wanne. 56 kg • Inhalt 200ltr.	2.470	2.988,70
G03-92	Streuer Gamo PR 300 verzinkte Wanne. 58 kg • Inhalt 270ltr	2.630	3.182,30

**Geschleppte oder Handbetriebene Streuer: Seite 99 – 101**



**G03-8**



**G03-12**

Kleine professionelle Streuer zum Verteilen von chemischen Düngemitteln in Granulat oder Pulver und Samen auf Wiesen, Sportplätzen usw.

Standardmäßig mit lackiertem Rohrgehäuse und Behälter geliefert.

- Gusseisengetriebe im Fett Bad, Lagerwellen, Luftreifen.
- Robuster Rührer.
- Lackierte Verteilerplatte mit verstellbaren Wurfplatten aus Edelstahl.
- Stufenlos einstellbare Dosierung in Edelstahl.

Artikel Nr.	Umschreibung	Exkl. MwSt.	Inkl. MwSt.
<b>Kunstdünger Streuer</b>			
<b>Geschoben</b>			
G03-8	Streuer Gamo F80 (geschobenes Modell) 22kg. • Inhalt 25ltr oder 80kg max.	940	1.137,40
<b>Gezogen</b>			
G03-11	Streuer Gamo FC150 (geschlepptes Modell) 40kg. • Inhalt 60ltr oder 120kg max.	1.150	1.391,50
G03-12	Streuer Gamo FC200 (geschlepptes Modell) 45kg. • Inhalt 73ltr	1.230	1.488,30
G03-28	Streuer Gamo Top Tray 240 (geschlepptes Modell) 95kg. • Inhalt 200ltr.	1.710	2.069,10
G03-30	Streuer Gamo Superjet 300 (geschlepptes Modell) 120kg. • Inhalt 260ltr (schaltbarer Antrieb)	2.800	3.388,00
G03-33	Streuer Gamo Superjet500 (geschlepptes Modell) 127kg. • Inhalt 360ltr (schaltbarer Antrieb)	2.980	3.605,80

**Streuer in 3-Punkt-Ausführung: Siehe Seiten 97 – 98**



**G03-81**



**G03-82**


Kleine professionelle Streuer zum Ausbringen von chemischen Düngemitteln (in Granulat Form oder Pulver), Sand oder Salz auf Wiesen, Wegen, Sportplätzen usw.

Standardmäßig mit lackiertem Rohrgehäuse geliefert. Streubehälter feuerverzinkt. Gusseisengetriebe im Fett Bad, Lagerwellen, Luftreifen. Spezieller Allround-Klapp Rührer.

- Spreizplatte aus Edelstahl mit verstellbaren Wurfplatten aus Edelstahl.
- Stufenlos einstellbare Dosierung. Einstellbare Spreizbreite.

Artikel Nr.	Umschreibung	Exkl. MwSt.	Inkl. MwSt.
<b>Salz und Sand Streuer incl. Abdeckhaube und Sieb</b>			
<b>GESCHOBENE MODELLE</b>			
G03-80	Streuer Gamo F80 RVS (geschobenes Modell) 22kg. • Inhalt 25ltr oder 80kg max.	1.940	2.347,40
G03-81	Streuer Gamo F80 (geschobenes Modell) 22kg. • Inhalt 25ltr oder 80kg max.	1.310	1.585,10
<b>GEZOGENE MODELLE</b>			
G03-82	Streuer Gamo CL150 (geschlepptes Modell) 40kg. • Inhalt 60ltr oder 120kg max.	1.740	2.105,40
G03-84	Streuer Gamo CL200 (geschlepptes Modell) 45kg. • Inhalt 73ltr	1.840	2.226,40
G03-15	Streuer Gamo CL300 (geschlepptes Modell) 120kg. • Inhalt 260ltr	5.200	6.292,00

**Streuer in 3-Punkt-Ausführung: Siehe Seiten 97 – 98**



Dieser Edelstahl Präzisions-Streuer ist in verschiedenen Arbeitsbreiten zu bekommen. Perfekt zu gebrauchen zum Säen oder streuen.

- Arbeitsbreite ab 80cm bis 130cm
- Inhalt ab 30ltr bis 50ltr.
- Strehöhe von 11cm.
- Selbsttragender Streuer und Deckel aus Edelstahl.  
Rührer aus Edelstahl.

Artikel Nr.	Umschreibung	Exkl. MwSt.	Inkl. MwSt.
G03-39	Präzisions-Streuer Gamo R80 <ul style="list-style-type: none"> <li>• Arbeitsbreite 80cm</li> <li>• Inhalt 30ltr</li> </ul>	1.210	1.464,10
G03-40	Präzisions-Streuer Gamo R100 <ul style="list-style-type: none"> <li>• Arbeitsbreite 100cm</li> <li>• Inhalt 38ltr</li> </ul>	1.410	1.706,10
G03-41	Präzisions-Streuer Gamo R130 <ul style="list-style-type: none"> <li>• Arbeitsbreite 130cm</li> <li>• Inhalt 50ltr</li> </ul>	1.490	1.802,90

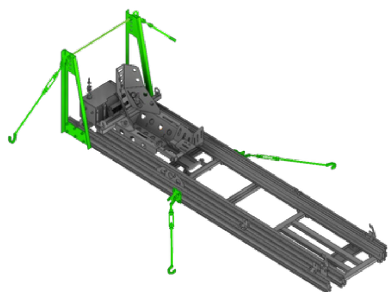
**Sä-Kit für Kreiselegge: siehe Seite 94**




GR240P




GR240M



GR101



GR102



GR104

Greenramp ist ein Ladesystem, das die Leistung einer normalen Handbohrmaschine mit 18-V-/24-V-Akku nutzt, um Lasten von bis zu 450 kg über ein auf Lagern gleitendes Ladebrett zu laden. So kann eine Person sicher und bequem be- und entladen

Artikel Nr.	Umschreibung	Exkl. MwSt.	Inkl. MwSt.
GR240P	Rampe cm 185x100 für Paletten bis 450 kg. Schubladen bis 90 cm Höhe	3.990	4.827,90
GR240M	Rampe für Motorräder bis 450 kg. Für Fahrzeugböden bis 90 cm Höhe	2.970	3.593,60
GR101	Montageset für GR240P oder M	360	435,60
GR102	Erhöhungssatz zum Beladen in Fahrzeugen mit Bodenhöhe bis zu 130 cm	430	520,30
GR104	Erweiterungssatz 33 cm Für Wohnmobile und Transporter mit anfälliger Heckstoßstange.	380	459,80



# FOX MOTORI

Made in Italy

Fox begann in den 70er Jahren und ist heute auf dem Gebiet der verschiedenen Sprinkler groß. In den letzten Jahren haben sie sich auf Sprinkler mit wieder aufladbarer Batterie spezialisiert. Die Mischung im Tank wird kontinuierlich gemischt. Dies, ohne dass ein beweglicher Teil des Mechanismus mit Ihrem Sprühmittel in Kontakt kommt.

Wir arbeiten seit Jahren auf angenehme Weise mit diesem Hersteller zusammen, damit wir Ihnen diese schönen Produkte anbieten können.

Rückensprühgerät	Seite 104
Mobile Druck Sprüher	Seite 105 – 106
Leinenzieher	Seite 107

Wir helfen Ihnen gerne dabei die richtige Wahl zu treffen, kontaktieren Sie uns bitte unter:

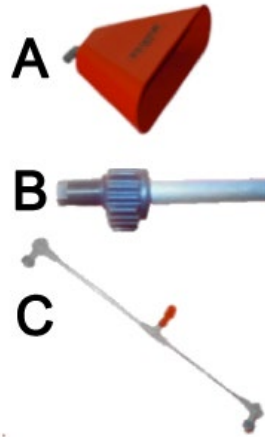
### MDS

Tel: +31 (0)488 455 060 (NL)

+32 (0)3 888 23 51

e-mail: [info@mdsbv.eu](mailto:info@mdsbv.eu)

website: [www.mdsbv.eu](http://www.mdsbv.eu)



Diese Rückenspritze hat eine 3-zylinder Pumpe\* die auch im Tank einen zusätzlichen Sprüher aktiviert wodurch der Tankinhalt optimal und konstant gemischt wird. Dies ist ideal für das Spritzen von gemischten Substanzen. Der Arbeitsdruck ist über das Manometer an der elektrisch betriebenen Lanze einstellbar und sichtbar. Für den Hof aber auch für das private Zuhause.

- Wieder aufladbare Batterie 12 Volt - 7,2 Amp. p/St, Ladezeit 12-14 Stunden.
- → F200L mit Lithium accu 12Volt 27 Watt, herlaadtijd 5 uur.
- Tankinhalt 18 Liter.
- 5,4 kg. mit leerem Tank.
- Betriebsdruck bis zu 4,2 bar.
- Durchflussmenge beträgt 42 Liter. p/St; Autonomie > 3,5 Stunden.
- Zusätzliche Druck Düse im Tank selbst.
- Die Spritzlanze ist elektrisch bedient und enthält ein Manometer.
- Batterielader 12Volt.

**Optionen:** siehe oben rechts:

- Schutzhaube 45 ° mit Außengewinde mit Anti-Tropf-Filter.
- Aluminium Rohr um eine 1 Meter Lanze zu bekommen statt 60 cm (2x Innengewinde), wenn Sie mehr als ein Rohr benutzen wollen (z.B. 100 cm + 60 cm) dann brauchen Sie den Anschlussnippel 5.10.472.
- C) Sprüh arm mit 2 Spritzdüsen für Spritzlanze mit Außengewinde. Die Entfernung zwischen den Köpfen ist 50cm. (Inhalt: 1x Sprüh-arm, 2x Düse und 2x Antitropf Filter).

Artikel Nr.	Umschreibung	Exkl. MwSt.	Inkl. MwSt.
F200	Rückenspritze Elektra 12V getragen	385	465,85
F200L	50081L : F200 mit Lithium-Akku und Ladegerät	640	774,40
F200MOB	Rückenspritze Elektra 12V fahrend	530	641,30
5.10.86L2	Schutzhaube 45 ° ( A )	70	84,70
5.10.762	Verlängerung 1mtr. ( B )	30	36,30
5.10.472	Verbindungsnippel	10	12,10
F01-1	Sprüh arm mit 2 Spritzdüsen ( C )	85	102,85





Dieses 12-Volt-Spritzgerät ist größer als das Rückensprühgerät, hat Räder und ist einfach zu handhaben. Aufgrund der größeren Tankkapazität müssen Sie weniger häufig nachfüllen. Das Spritzgerät ist ideal zum Versprühen von löslichen Düngemitteln und anderen Produkten. Besonders für Plantagen, aber auch für den privaten Garten.

- Wieder aufladbarer Akku 12 Volt - 7,2 Ampere pro Stunde, Ladezeit 12-14 Stunden.
- Tankinhalt 30 ltr.
- 13 kg. wenn der Tank leer ist.
- Arbeitsdruck bis 3,2 bar.
- Die Durchflussmenge beträgt 42 ltr. Pro Stunde; Autonomie > 3,5 Stunden.
- Lanze mit 4 m Schlauch
- Ladegerät 12 Volt

Artikel Nr.	Umschreibung	Exkl. MwSt.	Inkl. MwSt.
F200ESMOB	Mobile Spritze Elektra 12V	680	822,80








Dieses Spritzgerät ist viel größer als das Rückensprüngerät, hat Räder und ist einfach zu handhaben. Aufgrund der größeren Tankkapazität müssen Sie weniger häufig nachfüllen. Das Spritzgerät ist ideal zum Sprühen von Unkraut Vernichtern und anderen Produkten. Besonders für Plantagen, aber auch für Privatpersonen zu Hause. Bitte beachten Sie, dass es nicht für lösungsmittelhaltige Flüssigkeiten geeignet ist, da dies zu Verformungen und Blasen auf den Gummimembranen der Pumpe führen kann.

- Ein Viertaktmotor mit 97 ccm und 2,5 PS oder ein Elektromotor; 0,6 PS, 0,44 kW, 220 Volt.
- Tankinhalt 50 ltr.
- 25 kg. wenn der Tank leer ist.
- Arbeitsdruck bis 3,2 bar und die Benzinversion sogar bis 15,2 bar.
- Die Durchflussmenge beträgt 42 ltr. p / h.
- Lanze mit 20 m Schlauch und Schlauchtrommel.
- 1400 mm x 500 mm x 750 mm (LxBxH)

Artikel Nr.	Umschreibung	Exkl. MwSt.	Inkl. MwSt.
F50092	Mobilspritze Elektro 50 Liter	1.475	1.784,75
F50090	Mobilspritze 4 Takt 50 Liter	1.475	1.784,75



4 takt benzinemotor of 12 Volt elektrische motor

Model					
50070C	20 lt	6 bar. Einstellbar	Benzin 97cc 2,5pk	Membran diafragma	Palette
50071	20 lt	5 bar. Einstellbar	Elektrisch 20Amp, 0,28hp	Membran diafragma	Palette

Linienzieher OS10, Tankinhalt 20 Liter, Membranpumpe mit einstellbarem Druck. Pulverbeschichtetes Stahlchassis (Farbe Schwarz), 4 Räder mit Luftbereifung. Verwenden Sie Farben in wässriger Lösung.

Artikel nr.	omschrijving	Excl. BTW	Incl. BTW
50070C	Linienzieher OS10 mit 4-Takt-Benzinmotor. Arbeitsdruck einstellbar bis 6 bar.	1.870	2.262,70
50071	Linienzieher OS10 mit 20Amp. 0,28 PS, Betriebsdruck einstellbar bis 5 bar. Akku (60Ah/12V) und Ladegerät (12V) im Lieferumfang enthalten	2.290	2.770,90



SP01-300

Speedy Rain ist eine Reihe kompakter Bewässerungsmaschinen für größere Gärten und Parks. Diese Beregner sind in vielen Bereichen einsetzbar und haben folgende Eigenschaften gemeinsam:

- Standard Lieferumfang: eine verstellbarer Sektor-Düse, montiert auf 2rad Wagen.
- Während der Bewässerung wird der Schlauch automatisch eingerollt.
- Das einrollen stoppt automatisch am Ende der Bewässerung und bei Modellen 300 und 404 stoppt auch die Beregnung automatisch. Bei Standard Modellen 405 und 505 stoppt die Beregnung nicht automatisch um die Förderpumpe zu sparen, ein Wasserabsperrventil ist aber lieferbar als Option, Bestell Nr. A10996.
- Die Basis sorgt für optimale Gewichtsverteilung.
- Es gibt Anforderungen für die Wasserversorgung in Bezug auf Druck und Durchfluss. Siehe Tabelle.
- Die Einrollzeit ist verstellbar.
- Zum Lieferumfang gehört eine Stange zum Anschluss an Gartentraktoren.
- Das Laufwerk zum einrollen wird von einem Zylinder oder von einer Turbine betrieben.
- Manometer für Druckkontrolle beim Wasser Anschluss.
- PN 6 BD Polyethylen Schlauch wird perfekt aufgerollt mittels der Begleiter.

Artikel Nr.	Min/Max Cap M <sup>3</sup> /h Cap Lt/min	Länge/ Diam.	Min/Max Bar Druck beim Eingang	Sprinkler Ø mm	Breite des bewässer- ten Streifens	Rollenan- trieb	Gewicht LxBxH	Exkl. MwSt.	Inkl. MwSt.
			Bei Sprinkler						
SP01-300	<b>1,68/3,60</b> 28/60	90m Ø32mm 1"	<b>2,0/6,1</b>	6 en 7	22 à 37 m	Zylinder/ Kolben	94-112kg 94x78x1050	2.520	3.049,20
			1,5/4,0						
SP01-404	<b>2,94/7,44</b> 49/124	130m Ø40mm 1"1/4	<b>1,9/6,1</b>	8 en 10	26 à 44 m	Zylinder/ Kolben	186-214kg 140x105x140	4.000	4.840,00
			1,5/4,0						
SP01-405	<b>2,94/7,44</b> 49/124	130m Ø40mm 1"1/4	<b>4,0/6,6</b>	8 en 10	26 à 44 m	Wasser Turbine	202-230kg 140x105x140	4.915	5.947,15
			1,5/4,0						
SP01-505	<b>5,28/10,74</b> 88/179	160m Ø50mm 1"1/2	<b>4,0/6,2</b>	10 en 12	31 à 40 m	Wasser Turbine	280-318kg 180x140x145	6.100	7.381,00
			2/4						

A10991	Drittes Stützrad für 404, 405 oder 505	275	332,75
A10996	Optionaler Wasserstopp für die Modelle SP01-405 und SP01-5-5	55	66,55



Artikel Nr.	Umschreibung	Exkl. MwSt.	Inkl. MwSt.
B09-55	<p>Rasensoden Schneider mit 4radantrieb. Zum schnellen und einfachen Entfernen von Rasen.</p> <ul style="list-style-type: none"> <li>- Standardmäßig mit einem 30 cm Arbeitsbreite Messer geliefert, Messer 40 cm optional.</li> <li>- Schnitttiefe stufenlos einstellbar bis 6 cm.</li> <li>- 2 Geschwindigkeiten und Freilauf.</li> <li>- Robin 6.0EX17, 4,2kW 5,7ps Benzinmotor mit Reversierstarter.</li> <li>- Nettogewicht 86,5 kg.</li> <li>- 4 Luftreifen 4.10 / 3.50-4.</li> <li>- Getriebe im Ölbad.</li> <li>- Vibrationsgedämpfter Griff, höhenverstellbar.</li> <li>- Abmessungen LxBxH in mm. 780 x 420 x 720</li> <li>- Schalldruck nach EN 12733: 86,2 dBA</li> <li>- Schallenergie nach EN 12733: LWA97 dBA</li> <li>- Vibrationen am Griff nach EN 12733: 1,8 m / S2</li> </ul>	3.200	3.872,00
	<b>Zubehör</b>		
601008	Messer 30 cm	105	127,05
815027	Messer 40 cm	130	157,30



Diese schmale Bodenfräse ist perfekt für den privaten Gemüsegarten. Aufgrund seiner hohen Drehzahl kann es auch gut flach arbeiten. Das geringe Gewicht trägt zur Manövrierfähigkeit bei, während der Radantrieb für den Transport ausgeschaltet werden kann.

- Schutzhaube und Tiefenkontrolle.
- Höhenverstellbarer Griff.
- Räder mit Luftreifen 13x5.00-6.
- Radantrieb kann ausgeschaltet werden.
- Gewicht ~ 70 kg.

Artikel Nr.	Umschreibung	Exkl. MwSt.	Inkl. MwSt.
G25-26	RTT2 Fräse <ul style="list-style-type: none"> <li>• 1 Gang vorwärts und 1 Rückwärtsgang.</li> <li>• Holm seitlich verstellbar</li> <li>• B&amp;S 950 serie OHV 4-takt 5,5pk. 208cc</li> <li>• Fräse mit 50cm Arbeitsbreite.</li> </ul>	1.250	1.512,50
G25-27	RTT3 Fräse <ul style="list-style-type: none"> <li>• 2 Geschwindigkeiten vorwärts und 2 Rückwärts.</li> <li>• Loncin TM70 OHV 4-Takt 212cc</li> <li>• Fräse mit 60cm Arbeitsbreite.</li> </ul>	1.395	1.687,95
905030000	Häufler und Halterung	53	64,13
907950000	Kit Fräser bis 32cm + Eisenräder (schmal)	285	344,85



Diese professionelle angetriebene Einrad Fräse ist gut ausbalanciert. Ein echtes Rennpferd zum Hacken schmaler Reihen. Das Gewicht der Maschine ruht auf dem Vorderrad. Das erleichtert die Bedienung.

- 4-takt Honda GP160 4,8ps, 3,3kW Seilzugstarter.
- Trockener Luftfilter.
- Handgriff ist verstellbar in alle Richtungen.
- 2 Gänge Vorwärts; 2,2 und 5,1 Km/Std
- Bodenfräsen Antrieb ist ausschaltbar. Geschwindigkeit Fräswelle 310 Umdr/Min.
- Antrieb Rad mit Luftreifen 4.00-4.
- Radantrieb ist schaltbar.
- Gewicht Grundgerät: ~40kg.

Fräsen sind in zwei Größen verfügbar 16 – 24cm en 32 – 40 – 50cm.  
Verstellbarer Häufeler mit Kupplung auch verfügbar.

Artikel Nr.	Umschreibung	Exkl. MwSt.	Inkl. MwSt.
N02-7	Basismaschine mit Luft Rad, ohne Fräse	2.120	2.565,20
N03-1	Fräse einstellbar auf 16 und 24cm	240	290,40
N03-4	Fräse einstellbar auf 32, 40 und 50cm	310	375,10
N03-3	Häufeler regelbar nach Breite und Tiefe, komplett mit Haube und Anschluss.	160	193,60

## *Bilama*



Eine perfekte Maschine zum Mähen. Dank des doppelwirkenden Mähbalkens ist diese Maschine wesentlich weniger von Vibrationen betroffen. Darüber hinaus ist der Mähbalken aufgrund seiner doppelten Wirkung auch effizienter.

Die Grundmaschine ist mit einem Loncin, B & S, Honda Benzinmotor oder EGO Elektromotor für Niederspannung Batterien erhältlich, wird aber ohne Batterien geliefert.

- Motormäher mit doppelschnitt Balken 87cm.
- 1 Geschwindigkeit vorwärts.
- Antriebsräder mit Luftreifen 13x5.00-6.
- Geschwindigkeit 2,3 km / h.
- Höhenverstellbarer Griff.
- Arbeitsbreite 87cm.
- Die Räder und der Mähbalken können separat ausgeschaltet werden.
- Der Mähbalken kann zum Transport leicht zerlegt werden.
- Maschinengewicht: ~ 55 kg.

Artikel Nr.	Umschreibung	Exkl. MwSt.	Inkl. MwSt.
G25-94	Motormäher Bilama M210 mit Loncin Benzin Motor OHV – 139cc	1.135	1.373,35
G25-96	Motormäher Bilama M210 mit Honda Benzin Motor GCV170 – 170cc	1.390	1.681,90
G25-97	Motormäher Bilama M210 mit EGO Elektromotor, geliefert ohne Batterien.	1.690	2.044,90
G25-95_	Motormäher Bilama M210 mit B&S Benzin Motor Serie 625 150cc	1.300	1.573,00





Die P70 ist eine semiprofessionelle Maschine, die für verschiedene Zwecke eingesetzt werden kann. Die interessanteste Anwendung ist das Mähen mit dem doppelt wirkenden Messerbalken. Da es 2 Schneidmesser gibt, die sich beide bewegen, entsteht ein Mäher mit wenig oder keinen Vibrationen und einer sehr hohen Schnittleistung.

- Handgestartete Benzinmotoren.
- 3 Vorwärts- und 2 Rückwärtsgänge.
- Angetriebene Räder mit Luftbereifung 15x6.00-6.
- Seitlicher und höhenverstellbarer Handgriff; reversibel.
- Antriebssystem mit Schneckengetriebe im Ölbad.
- Arbeitsbreite des doppelt wirkenden Mulch Balken 107 cm
- Gewicht mit Mähbalken ~83kg.

Artikel Nr.	Umschreibung	Exkl. MwSt.	Inkl. MwSt.
G25-02_	P70EVO mit Mähbalken 107cm	2.170	2.625,70
G25-65_	Mit Motor Loncin 224 OHV 4,35kW 90730700 88 cm Bürste mit Sammlung	1.110	1.343,10
G25-64_	905253300 Schneeräumschild 85 cm	300	363,00
G25-11_	986600600 P70 Basismaschine mit Loncin	1.310	1.585,10




Dunsch 420MF sind solide semiprofessionelle Maschinen, die für verschiedene Zwecke eingesetzt werden können. Die Maschinen sind mit einem Dunsch-Benzinmotor ausgestattet. Diese Motoren sind robust, sparsam, leise und vibrationsfrei. Alle Zubehörteile am 420MF können mit 2 Schrauben oder mit der optionalen Schnellkupplung befestigt werden.

- Benzinmotor mit Handstart: Reversierstarter.
- Konische Kupplung, Getriebe im Vollölbad.
- 6 Gänge: 3 Vorwärts- und 3 Rückwärtsgänge.
- Trommelbremse als Handbremse, leichtes Lenken durch Differenzial mit Sperre.
- Lenker seitlich um 180° drehbar und höhenverstellbar.
- Zapfwelle: unabhängig, 990 U/min.
- Gewicht 136 kg in unten stehender Ausführung mit Rädern und Fräse.
- Sicherheit:
  - Alle Antriebe werden ausgekuppelt, wenn die Lenkhebel losgelassen werden.
  - Der Rückwärtsgang kann nicht eingelegt werden, wenn der Messerantrieb eingekuppelt ist.

Artikel Nr.	Umschreibung	Exkl. MwSt.	Inkl. MwSt.
D20-58	DU420MF; Benzinmotor Dunsch Handstart, Reversierstarter 420 ccm Euro 5, 11,5 PS, 8,5 kW bei 3.600 U/min Bohrung x Hub 90x66mm Grundmaschine ohne Fräse, mit Rädern 500-10	2.200	2.662,00
D20-29	Fräse 80 cm einstellbar auf 60 cm; Ø310; 24 Messer. Frästiefe einfach einstellbar. 290 U/min	700	847,00
D50-00	Schnellkupplung zur schnellen Montage/Demontage von Zubehör ohne Werkzeug.	175	211,75

Maschine komplett, ausgestattet wie oben angegeben:

D20-58S	DU420MF, Fräse 80cm, Schnellkupplung	3.075	3.720,75
D50-09	Optional: 1 Paar breite Räder 10" 20x800-10 (~520x196mm)	660	798,60



Bellon produziert seit mehr als 30 Jahren verschiedene Maschinen für Gärten und Parks. Angelo Bellon und seine Schwester Arianna leiten heute das Familienunternehmen BellonMit in Cadoneghe (bei Padova), das sich auf die Entwicklung, den Bau und den Vertrieb von Zubehör für Zweirad- und Vierradtraktoren spezialisiert hat. Die Bellon Kreiselmäher, Schlegelmäher und Bürsten sind in diesem Nischenmarkt ein Begriff. Die über die Jahre gewachsene Beziehung zur Familie Bellon ist sicherlich etwas Besonderes. Aufgrund dieser Bindung haben Bellon und MDS eine starke gemeinsame Marktposition.

Zubehör für Einachser	
Besen	Seite 116
Sichelmäher	Seite 117 – 118
Schlegelmäher	Seite 119
Schwaden Mäher	Seite 120
Anschlüsse	Seite 121


Wir helfen Ihnen gerne die richtige Wahl zu treffen, kontaktieren Sie uns bitte unter:

## MDS

Tel: +32 (0)3 888 23 51 (BE)

e-mail: [info@mdsbv.eu](mailto:info@mdsbv.eu)

website: [www.mdsbv.eu](http://www.mdsbv.eu)



S10-46  
tot  
S10-56

Eine solide Bürste für Ihren Einachsschlepper für verschiedene Anwendungen, z. B. den ersten Schnee. Mit oder ohne Sammler. Der Bürstendurchmesser beträgt bei allen Modellen ~ 40cm. Mittels Angabe Marke, Modell und die Drehrichtung der Zapfwelle, können wir diese Bürsten liefern, die für herkömmliche Einachser geeignet sind. Siehe Seite 121 für die Anschlüsse.

Artikel Nr.	Umschreibung	Exkl. MwSt.	Inkl. MwSt.
S10-46	Bürste 80cm ohne Sammler; Ø~40cm	1.970	2.383,70
S10-50	Bürste 100cm ohne Sammler; Ø~40cm	2.010	2.432,10
S10-52	Bürste 100cm mit Sammler; Ø~40m	2.810	3.400,10
S10-54	Bürste 120cm ohne Sammler; Ø~40cm	2.100	2.541,00
S10-56	Bürste 120cm mit Sammler; Ø~40cm	3.020	3.654,20
S50-04	Sammler 100 cm für Bürste S10-50	800	968,00
S50-54	Sammler 120 cm für Bürste S10-56	920	1.113,20



Eine professionelle Bürste für Ihren Einachser. Teils wegen seinen relativ großen Durchmesser von ca. 50 cm. ist er ideal, um Schnee zu fegen. Die Bürsten sind mit Stützrädern ausgestattet. Diese Bürsten sind weit verbreitet in den nordischen Ländern, wo das schneefrei machen der Bürgersteige gesetzlich erfordert ist. Diese Serie passt nur für Einachser Nibbi MAK16, 17SL, 17S und 18S.

Artikel Nr.	Umschreibung	Exkl. MwSt.	Inkl. MwSt.
B09-3	Schneebürste 80cm; Ø~50cm	3.125	3.781,25
B09-4	Schneebürste 100cm; Ø~50cm	3.225	3.902,25
B09-5	Schneebürste 120cm; Ø~50cm	3.520	4.259,20



Mit diesem Sichelmäher an Ihrem Zweiradtraktor können Sie den Rasen perfekt pflegen und sogar höheres Gras mähen. Ideal, wenn Sie durch eine enge Passage gehen müssen. Dieser Sichelmäher ist mit einem Zentralantrieb mit einem Messerbalken ausgestattet.

- Messerbalken mit 2 Klappmessern.
- Einstellbarer Seitenauswurf.
- Zwei schwenkbare Räder mit Höhenverstellung.

**Erhältlich für Einachsschlepper verschiedener Marken.**


**Option: Kupplungsstück für den Zweiradschlepper.**

**Geben Sie immer Marke, Modell und Drehrichtung der Zapfwelle an.**

**Informationen zu den Kupplungen finden Sie auf Seite 121**

Artikel Nr.	Umschreibung	Exkl. MwSt.	Inkl. MwSt.
S09-23	Sichelmäher 80cm • Arbeitsbreite 80 cm • 12/19 PS • 65 kg	1.590	1.923,90

Anschluss für andere Marken als Nibbi, siehe Seite 121



Mit diesem Busch Mäher können sie extreme Vegetationen bewältigen.

- Messerscheibe mit 4 mobilen Messern.
- Abschirmung vorne mit gebogener Stange.
- Abschirmung hinten mit Kettenschirm.
- Gleitkufen verstellbar links en rechts zur Tiefenführung.
- Hiernach ist immer die Arbeitsbreite erwähnt. Totale Breite=Arbeitsbreite +44cm

**Verfügbar für Einachser verschiedener Marken.**

**Option: Anschluss für den Einachser.**

**Geben Sie bei Bestellung immer Marke, Modell und die Drehrichtung der Zapfwelle an.**

**Auf Seite 62 finden Sie Informationen zu den Anschlüssen.**

Artikel Nr.	Umschreibung	Exkl. MwSt.	Inkl. MwSt.
S09-51	Busch Mäher 600 <ul style="list-style-type: none"> <li>• Arbeitsbreite 60cm</li> <li>• 8/19ps</li> <li>• 55kg</li> </ul>	1.620	1.960,20
S09-52	Busch Mäher 700 <ul style="list-style-type: none"> <li>• Arbeitsbreite 70cm</li> <li>• 8/19ps</li> <li>• 60kg</li> </ul>	1.700	2.057,00
S09-53	Busch Mäher 800 <ul style="list-style-type: none"> <li>• Arbeitsbreite 80cm</li> <li>• 12/19ps</li> <li>• 65kg</li> </ul>	1.840	2.226,40



Ein Hochleistungs-Schlegelmäher für die Frontmontage am Einachser.

- Alle Modelle haben einen Freilauf.
- Antrieb mittels Zentralgetriebe und 2 Keilriemen.
- Modelle für ab 8 bis 19ps.
- Ab 10 bis 36 Messer. Wahlweise mit Hammer (1) oder Y Messer (2).
- Wird je nach Wahl serienmäßig mit vorderen Stützrädern oder hinteren Rollen geliefert.
- Hiernach ist immer die Arbeitsbreite erwähnt. Totale Breite=Arbeitsbreite +11cm

**Verfügbar für Einachser verschiedener Marken.**

**Option: Anschluss für den Einachser, siehe Seite 117 für die Anschlüsse.**

**Geben Sie bei Bestellung immer Marke, Modell und die Drehrichtung der Zapfwelle an.**

Artikel Nr.	Umschreibung	Exkl. MwSt.	Inkl. MwSt.
S09-30V1 " V2 " V3 " V4	Hammer und Räder Y Messer und Räder Hammer und Rolle Y Messer und Rolle	Schlegelmäher Arbeitsbreite 50cm <ul style="list-style-type: none"> <li>• 20 Y Messer oder 10 Hammer</li> <li>• Ab 8ps bis 19ps</li> <li>• 55kg</li> </ul>	1.985 2.401,85
S09-31V1 " V2 " V3 " V4	Hammer und Räder Y Messer und Räder Hammer und Rolle Y Messer und Rolle	Schlegelmäher Arbeitsbreite 60cm <ul style="list-style-type: none"> <li>• 24 Y Messer oder 12 Hammer</li> <li>• Ab 10ps bis 19ps</li> <li>• 60kg</li> </ul>	2.050 2.480,50
S09-32V1 " V2 " V3 " V4	Hammer und Räder Y Messer und Räder Hammer und Rolle Y Messer und Rolle	Schlegelmäher Arbeitsbreite 70cm <ul style="list-style-type: none"> <li>• 28 Y Messer oder 14 Hammer</li> <li>• Ab 12ps bis 19ps</li> <li>• 70kg</li> </ul>	2.110 2.553,10
S09-33V1 " V2 " V3 " V4	Hammer und Räder Y Messer und Räder Hammer und Rolle Y Messer und Rolle	Schlegelmäher Arbeitsbreite 80cm <ul style="list-style-type: none"> <li>• 32 Y Messer oder 16 Hammer</li> <li>• Ab 14ps bis 19ps</li> <li>• 75kg</li> </ul>	2.275 2.752,75
S09-34V1 " V2 " V3 " V4	Hammer und Räder Y Messer und Räder Hammer und Rolle Y Messer und Rolle	Schlegelmäher Arbeitsbreite 100cm <ul style="list-style-type: none"> <li>• 40 Y Messer oder 20 Hammer</li> <li>• Ab 16ps bis 19ps</li> <li>• 85kg</li> </ul>	2.385 2.885,85



Der Gamo Schwaden Mäher für gröbere Arbeiten, um das Gras später wiederverwenden zu können. Es gibt Modelle mit 1 oder 2 Scheiben.

- Geeignet für Einachser
- 1 Scheibe mit 4 Messern oder 2 Scheiben mit 2 Messern.
- Alle Modelle sind mit einem Freilauf ausgestattet.
- Hiernach ist immer die Arbeitsbreite erwähnt (Ab). Totale Breite=Arbeitsbreite +44cm

**Verfügbar für Einachser verschiedener Marken.**

**Option: Anschluss für den Einachser.**

**Auf Seite 62 finden Sie Informationen zu den Anschlüssen.**

**Geben Sie bei Bestellung immer Marke, Modell und die Drehrichtung der Zapfwelle an.**

Artikel Nr.	Umschreibung	Exkl. MwSt.	Inkl. MwSt.
S09-2	Schwaden Mäher Ab 60cm; 1. Scheibe <ul style="list-style-type: none"> <li>• Ab 5 bis 20+ps</li> <li>• 55kg</li> </ul>	1.380	1.669,80
S09-3	Schwaden Mäher Ab 70cm; 1. Scheibe <ul style="list-style-type: none"> <li>• Ab 8 bis 20+ps</li> <li>• 65kg</li> </ul>	1.440	1.742,40
S09-4	Schwaden Mäher Ab 80cm; 1. Scheibe <ul style="list-style-type: none"> <li>• Ab 9 bis 20+ps</li> <li>• 70kg</li> </ul>	1.560	1.887,60
S09-5	Schwaden Mäher Ab 80cm; 2 Scheiben <ul style="list-style-type: none"> <li>• Ab 9 bis 20+ps</li> <li>• 80kg</li> </ul>	2.175	2.631,75
S09-7	Schwaden Mäher Ab 100cm; 2 Scheiben <ul style="list-style-type: none"> <li>• Ab 14 bis 20+ps</li> <li>• 85kg</li> </ul>	2.325	2.813,25
S09-9	Schwaden Mäher Ab 115cm; 2 Scheiben <ul style="list-style-type: none"> <li>• Ab 16 bis 20+ps</li> <li>• 90kg</li> </ul>	2.620	3.170,20



Anschlüsse für Zubehör bei Einachser, deren Artikel-Nr beginnt mit S09 oder S10-

S10-46 bis S10-56: Besen

S09-20 bis S09-23: Kreiselmäher mit einem Messer

S09-10 bis S09-12: Kreiselmäher mit zwei Messern

S09-50 bis S09-53: Busch Mäher

S09-30 bis S09-34: Schlegelmäher

S09-2 bis S09-9: Schwaden Mäher

Artikel Nr.	Umschreibung	Exkl. MwSt.	Inkl. MwSt.
S09-40A32	Anschluss Agria 3200, 3400, 5500, 5600, 5900	710	859,10
S09-40B01	Anschluss BCS 750 Rapido	415	502,15
S09-40B02	Anschluss BCS Riegelklaue 3T BR60	245	296,45
S09-40D1	Anschluss Dunsch	255	308,55
S09-40F71	Anschluss Ferrari 71-90-91-92 Pasquali XR12.4	255	308,55
S09-40F72	Anschluss Ferrari 72	255	308,55
S09-40GJ	Anschluss Goldoni Jolly Mondial	255	308,55
S09-40GS	Anschluss Goldoni Special/Barbieri Leopard	255	308,55
S09-40K01	Anschluss Kersten	415	502,15
S09-40N1	Anschluss für Nibbi MAK mit bolzen	245	296,45
S09-41N2	Anschluss für KAM Rapido	245	296,45
S09-41N3	Anschluss für Nibbi Brik 1 en Brik 3	245	296,45
S09-81N1	Anschluss für Schnellanschluss MDS - Nibbi	285	344,85
S09-40R01	Anschluss Rapid Euro 4	415	502,15
S09-40S19	Anschluss SEP1900-Iseki	415	502,15
S09-40SV12	Anschluss Schnellanschluss Valpadana blitz120	415	502,15
S09-40V12	Anschluss Valpadana Blitz 120 VMC150 SEP3000	255	308,55
S09-40V15	Anschluss Valpadana Blitz 150 VMC14 VMC140 5EP2500	255	308,55
S09-40X	Anschluss für Einachser die hier nicht vorkommen : fragen Sie uns.		



Gamo ist die Eigenmarke von MDS, die für ihre innovativen Produkte bekannt ist. Denken Sie an die Kreiselegge mit den Zähnen und die Spatenfräse. Gamo zeichnet sich durch hochwertige Produkte aus. Es wurde auch auf Einfachheit und Funktionalität geachtet. All dies mit dem Ergebnis, dass Ihre Kunden über Jahre hinweg Freude an ihrem Gamo-Produkt haben werden.

#### **Gamo Zubehör für Einachsschlepper**

Bandheuwender	Seite 123
Kreiseleggen	Seite 124
Anschlüsse	Seite 125
Sä Kits	Seite 126
Unkrautfräsen	Seite 127
Gegengewichte, Gewichtsträger, Radgewichte	Seite 128, 129
Spatenfräse	Seite 130
Schneeblätter	Seite 131
Geschleppte Werkzeuge: Pflüge, Häufler, Eggen, Kartoffelroder	Seite 132, 133
Mähbalken	Seite 134, 135
Umkehrfräse	Seite 136
Unkrautbesen	Seite 137

Wir helfen Ihnen gerne die richtige Wahl zu treffen, kontaktieren Sie uns bitte unter:

#### **MDS**

Tel: +31 (0)488 455 060 (NL)

+32 (0)3 888 23 51 (BE)

e-mail: [info@mdsbv.eu](mailto:info@mdsbv.eu)

website: [www.mdsbv.eu](http://www.mdsbv.eu)

GAMO-ZUBEHÖR FÜR VIERRADTRAKTOREN SIEHE SEITE **92**



**MIKY**




**MINI**

Bandheuer wird dafür eingesetzt das gemähte Gras so zu behandeln, dass es schneller trocknet und auch im Nachhinein das Gras zu versammeln damit es abtransportiert werden kann. Der Bediener kontrolliert das Gerät von seiner Position beim Schlepperholm aus. Er entscheidet die Fahrtrichtung und die Höheneinstellung nach Bodenlage. Die hier abgebildeten Modelle sind geeignet für mittelgroße und Große Einachsschlepper. Auch für Vierradschlepper können wir Bandheuer liefern.

- 8 bis 15 Kämme und 4 bis 10 zinken pro Kamm.
- Arbeitsbreiten von 120 bis 270 cm.
- Dies ist nur ein Auszug aus dem Programm. Fragen Sie uns Geräte für mehrere Marken. Einachser und auch Vierradschlepper.

**Ein Gerät für 3 Arbeiten: Gras kehren, auf Reihen legen und die Reihen wieder zerstreuen.  
Erhältlich für verschiedene Marken Einachser und für Vierradschlepper**

Artikel Nr.	Umschreibung	Exkl. MwSt.	Inkl. MwSt.
B09-31	Bandheuer Mini 120 <ul style="list-style-type: none"> <li>• Zinken pro Kamm: 4</li> <li>• Arbeitsbreite: 120cm</li> <li>• Gewicht: 85 kg</li> <li>• Anzahl Kämme: 8</li> <li>• Anzahl Keilriemen: 1</li> <li>• Totale Breite: 150 cm</li> </ul>	2.680	3.242,80
B09-33	Bandheuer Miky 120cm <ul style="list-style-type: none"> <li>• Zinken pro Kamm: 4</li> <li>• Arbeitsbreite: 120cm</li> <li>• Gewicht: 140 kg</li> <li>• Anzahl Kämme: 8</li> <li>• Anzahl Keilriemen: 2</li> <li>• Totale Breite: 150 cm</li> </ul>	4.450	5.384,50
B09-30	Bandheuer Miky 140cm <ul style="list-style-type: none"> <li>• Zinken pro Kamm: 4</li> <li>• Arbeitsbreite: 140cm</li> <li>• Gewicht: 150 kg</li> <li>• Anzahl Kämme: 9</li> <li>• Anzahl Keilriemen: 2</li> <li>• Totale Breite: 175 cm</li> </ul>	4.800	5.808,00



Die Gamo-Kreiselegge ist eine ideale Maschine zum Nivellieren des Geländes beim Erstellen von Grünflächen. Der bereits bearbeitete Boden wird völlig egalisiert und für die Aussaat vorbereitet. Es ist eine außergewöhnlich solide Konstruktion, die für schwerere Arbeiten geeignet ist, einschließlich zum Lösen und Nivellieren von Kies auf Tennisplätzen. Mit dem optionalen Aussaat-Kit wird das Grassamen gut verteilt und in der idealen Tiefe geharkt.


- Standard: Planierschiene, Gitterrolle mit Spirale und schnelle Einstellung der Arbeitstiefe.
- Optional: Anschluss. Siehe S. 121

**Verfügbar für Einachsschlepper verschiedener Marken.**


Artikel Nr.	Umschreibung	Exkl. MwSt.	Inkl. MwSt.
B16-2S	Kreiselegge 60cm mit 10 Zinken <ul style="list-style-type: none"> <li>• Arbeitsbreite 62cm, Rolle 72cm, gesamt 80cm</li> <li>• ~100kg</li> </ul>	2.940	3.557,40
B16-3S	Kreiselegge 80cm mit 14 Zinken <ul style="list-style-type: none"> <li>• Arbeitsbreite 84cm, Rolle 94cm, gesamt 102cm</li> <li>• ~130kg</li> </ul>	3.370	4.077,70
B16-4S	Kreiselegge 100cm mit 18 Zinken <ul style="list-style-type: none"> <li>• Arbeitsbreite 107cm, Rolle 117cm, gesamt 127cm</li> <li>• ~140kg</li> </ul>	3.810	4.610,10
B16-4M	Kreiselegge 100cm mit 18 <b>Messern</b> <ul style="list-style-type: none"> <li>• Arbeitsbreite 107cm, Rolle 117cm, gesamt 127cm</li> <li>• ~140kg</li> </ul>	4.250	5.142,50
B16-5S	Kreiselegge 130cm mit 22 Zinken <ul style="list-style-type: none"> <li>• Arbeitsbreite 130cm, Rolle 140cm, gesamt 150cm</li> <li>• ~150kg</li> </ul> <p>Auf Seite 125 finden Sie detaillierte Informationen zu den Anschlüssen</p>	4.250	5.142,50

Es gibt eine Reihe von Optionen, um die Kreiselegge oder die Unkrautfräse an Ihren Einachser anzuschließen. Wir geben hiermit einen Überblick.

Achten Sie auch auf das Gewicht der Kreiselegge, Gegengewichte und Gewichtsträger Seite 25 Wählen Sie zwischen 3 Optionen, um die Kreiselegge oder die Unkrautfräse an einen Einachser Nibbi MAK16,17SL, 17S oder 18S anzuschließen



Artikel Nr.	Umschreibung	Exkl. MwSt.	Inkl. MwSt.
B16-40N1	Anschluss Gamo - Nibbi MAK16,17SL, 17S,18S	235	284,35
B16-40NR2	Anschluss Gamo - Nibbi KAM (Rapido C50-00 ist nötig, siehe Seite 138)	300	363,00
B16-41N1B	Kompletter Schnellanschluss MDS Nibbi MAK - Kreiselegge 1, 2, en 3.	525	635,25
B16-61N1B	Weibliches Teil Schnellanschluss MDS Nibbi MAK: Nr. 1	250	302,50
B16-81N1B	Männliches Teil Schnellanschluss MDS Nibbi MAK Kreiselegge und Antriebbuchse Nr. 2, 3	275	332,75
B16-16N1	Anschluss mit Drehmomentbegrenzer Gamo - Nibbi MAK16, 17SL, 17S,18S	685	828,85
	Anschlüsse für andere Marken mit Drehmomentbegrenzer Gamo		
B16-16GS	Anschluss mit Drehmoment Begrenzer Goldoni Special	685	828,85
B16-16V15	Anschluss mit Drehm. Begrenzer Valpadana Blitz 150 VMC14/140 Sep 2500	685	828,85
	<b>Ohne Drehmomentbegrenzer</b>		
B16-40A32	Anschluss Agria 3200, 3400, 5500, 5600, 5900	685	828,85
B16-40B01	Anschluss BCS 740 Rapido	400	484,00
B16-40D01	Anschluss Dunsch Rapido	300	484,00
B16-40F71	Anschluss Ferrari 71-90-91-92 Pasquali XR12.4	245	296,45
B16-40F72	Anschluss Ferrari 72	245	296,45
B16-40GJ	Anschluss Goldoni Jolly Mondial	245	296,45
B16-40GS	Anschluss Goldoni Special/Barbieri Leopard	245	296,45
B16-40K01	Anschluss Kersten	400	484,00
B16-40R01	Anschluss Rapid Euro 4	400	484,00
B16-40S19	Anschluss SEP1900-Iseki	400	484,00
B16-40SV12	Schnell Anschluss Valpadana blitz120	400	484,00
B16-40V12	Anschluss Valpadana Blitz 120 VMC150 SEP3000	245	296,45
B16-40V15	Anschluss Valpadana Blitz 150 VMC14 VMC140 5EP2500	245	296,45
B16-40	Anschlüsse für Einachsschlepper Marken/Typen die hier nicht vorkommen: auf Anfrage		



Eine perfekte Ergänzung zu Ihrer Kreiselegge. Nachdem der Boden bearbeitet und geebnet wurde, können Sie mit Hilfe der Sämaschine und der Kreiselegge perfekt das Saatgut in der gewünschten Tiefe einarbeiten.

- Auskuppelbarer Kettenantrieb.
- Die einstellbare Saatplatte führt das Saatgut in Bodennähe. Das Saatgut fällt in der von Ihnen festgelegten Tiefe (entsprechend der eingestellten Arbeitstiefe der Kreiselegge) bei nach oben gestellte Nivellierplatte, wo sich der Boden noch bewegt.
- Der Säer ist komplett aus Edelstahl gefertigt.
- Ein Schnellkupplungssystem erleichtert die Demontage des Säers.

Artikel Nr.	Umschreibung	Exkl. MwSt.	Inkl. MwSt.
G03-45	Sä Kit 60cm <ul style="list-style-type: none"> <li>• Arbeitsbreite 62 cm</li> <li>• Für Gamo B16-2S</li> <li>• ~29kg</li> </ul>	1.850,00	2.238,50
G03-46	Sä Kit 80cm <ul style="list-style-type: none"> <li>• Arbeitsbreite 84 cm</li> <li>• Für Gamo B16-3S, B16-33S</li> <li>• ~34kg</li> </ul>	1.900,00	2.299,00
G03-47	Sä Kit 100cm <ul style="list-style-type: none"> <li>• Arbeitsbreite 107 cm</li> <li>• Für Gamo B16-4S, B16 35-S</li> <li>• ~40kg</li> </ul>	2.030,00	2.456,30
G03-48	Sä Kit 130cm <ul style="list-style-type: none"> <li>• Arbeitsbreite 130 cm</li> <li>• Für Gamo B16-5S, B16-36S</li> <li>• ~48kg</li> </ul>	2.170,00	2.625,70
G03-49	Sä Kit 150cm <ul style="list-style-type: none"> <li>• Arbeitsbreite 152 cm</li> <li>• Für Gamo B16-13S, B16-17S</li> <li>• ~54kg</li> </ul>	2.320,00	2.807,20
G03-67	Sä Kit 175cm <ul style="list-style-type: none"> <li>• Arbeitsbreite 175 cm</li> <li>• Für Gamo B16-27S</li> <li>• ~60kg</li> </ul>	2.690,00	3.254,90
G03-68	Sä Kit 200cm <ul style="list-style-type: none"> <li>• Arbeitsbreite 200 cm</li> <li>• Für Gamo B16-38S</li> <li>• ~66kg</li> </ul>	2.970,00	3.593,70



Die Gamo-Unkraut Fräse ist die ideale Lösung zum unkrautfreien und nivellieren von halb gepflasterten Oberflächen wie Muschel-, Dolomit-, Kies- oder Sand- und Waldwegen. Durch die stufenlose Tiefenführung der Rotoren ist eine sehr geringe Arbeitstiefe möglich. Dies führt zu keiner strukturellen Veränderung der darunterliegenden Schicht.

- Standard: Nivellierplatte und schnelle Einstellung der Arbeitstiefe
- Optional: Anschluss. Sieh Seite. 121

**Verfügbar für Einachsschlepper verschiedener Marken.**

Artikel Nr.	Umschreibung	Exkl. MwSt.	Inkl. MwSt.
B09-68	Unkrautfräse 40cm mit 6 Messer <ul style="list-style-type: none"> <li>• Arbeitsbreite 40cm (total 44cm)</li> <li>• ~80kg</li> </ul>	2.860	3.460,60
B09-60 B09-60P*	Unkrautfräse 60cm mit 10 Messer <ul style="list-style-type: none"> <li>• Arbeitsbreite 62cm (total 66cm)</li> <li>• ~100kg</li> </ul>	2.860	3.460,60
B09-61 B09-61P*	Unkrautfräse 80cm mit 14 Messer <ul style="list-style-type: none"> <li>• Arbeitsbreite 84cm (total 88cm)</li> <li>• ~117kg</li> </ul>	3.320	4.017,20
B09-62	Unkrautfräse 100cm mit 18 Messer <ul style="list-style-type: none"> <li>• Arbeitsbreite 107cm (total 111cm)</li> <li>• ~135kg</li> </ul>	3.760	4.549,60
B09-63	Unkrautfräse 130cm mit 22 Messer <ul style="list-style-type: none"> <li>• Arbeitsbreite 130cm (total 134cm)</li> <li>• ~155kg</li> </ul>	4.200	5.082,00
	Auf Seite 38 finden Sie detaillierte Informationen zu den Anschlüssen		


Unkrautfräse für Drei Punkt siehe Seite 94



B03-37



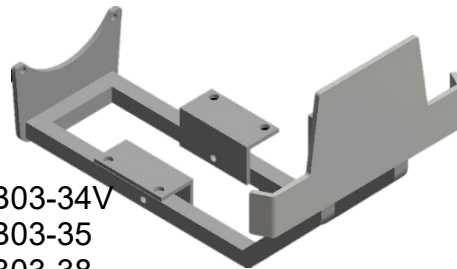
B03-29



A



B03-36



B03-34V  
B03-35  
B03-38



B

Beim Nibbi mit Kohler CH440 oder Vanguard 2-Zylinder Motor liefern wir Standard einen Gewichtsträger B03-34, dieser schützt den Motor. Ein oder mehrere Gegengewichte sind erforderlich, wenn das Zubehör schwerer ist als eine Bodenfräse.

Im Kapitel „Zweiradzubehör“ Auf Seite 118 finden Sie wann wir ein Gegengewicht vorschlagen. Für eine angemessene Beratung kontaktieren Sie uns am besten.

- Setzen Sie Zwischengewicht (A) oder Frontgewicht (B) direkt auf die Maschine oder auf ein Zwischengewicht (A).
- Auf ein Zwischengewicht(A) können Sie ein zweites Zwischengewicht (A) oder ein Frontgewicht (B) setzen.

Artikel Nr.	Umschreibung	Exkl. MwSt.	Inkl. MwSt.
<b>Stoßstangen und Gewichtsträger</b>			
B03-37	Gewichtsträger für BRIK 5S, KAM7S, Honda GX160, GX200, Emak K800H., KAM13S Honda GX270, GX340, 390 MAK17SL Honda	270	326,70
B03-36	Gewichtsträger für KAM 7S, 13S Emak K7000 / 9000HD	270	326,70
B03-29	Gewichtsträger für Diesel MAK 16 und MAK 17S 15LD440	270	326,70
B03-38	Gewichtsträger für MAK 17S Benzin Kohler CH440	420	508,20
B03-38V	Gewichtsträger für MAK 17S Benzin B&S Vanguard 2-Zylinder	420	508,20
B03-35	Gewichtsträger MAK17SL (Benzin) Kohler CH395	420	508,20
B03-31	Gewichtsträger MAK 18 Zweizylinder	360	435,60
B03-30	Stoßstange für MAK 17S, 18S Einzylinder Diesel 3LD510	270	326,70
B03-15M	Gefederter Gewichtsträger. Nur für MAK 17S und 18S Einzylinder 3LD510 im Zusammenhang mit Montage von Gewichten mit Stoßstange B03-30	360	435,60
<b>Gegengewichte</b>			
B03-20	Frontgewicht 25cm (20kg)	150	181,50
B03-21	Frontgewicht 30cm (23kg)	170	205,70
B03-22	Frontgewicht 40cm (31kg)	220	266,20
B03-25	Zwischengewicht 25cm (21,5kg)	205	248,05
B03-26	Zwischengewicht 30cm (25,5kg)	225	272,25
B03-27	Zwischengewicht 40cm (33,5kg)	240	290,40





69209118



B03-28

Artikel Nr.	Umschreibung	Exkl. MwSt.	Inkl. MwSt.
69209118	Gegengewicht 7,8 kg für Brik	70	84,70
B03-28	Frontgewicht 12 kg für KAM und MAK	170	205,70

## Vorschlag Frontgewichte und Zwischengewichte für Nibbi mit Kreiselegge oder Unkrautfräse

Artikel Nr.	Gewicht	Umschreibung
B03-27+B03-22	Kg 64,5	Nibbi MAK17S/18S, elektrisch gestartet, mit Kreiselegge 130 cm
B03-27+B03-21	Kg 56,5	Nibbi MK17S/18S Benzin, Elektro Start mit Kreiselegge 100 cm
B03-27+B03-21	Kg 56,5	Nibbi MAK 17S Diesel, Elektro Start, mit Kreiselegge 100 cm
B03-27+B03-20	Kg 53,5	Nibbi MAK16/17SL Diesel, Elektro Start mit Kreiselegge 80 cm
B03-26+B03-21	Kg 48,5	Nibbi KAM 13S Benzin, mit Kreiselegge 60 cm
B03-26+B03-20	Kg 45,5	Nibbi KAM 13S Diesel, mit Kreiselegge 60 cm

## Radgewichte



A03-6



A03-7

Für bestimmte Zubehör und unter einigen Feldbedingungen empfehlen wir Rad Gewichte zu verwenden.

- Zum Pflügen.
- In der Regel um die Adhäsion der Maschine zu erhöhen

Artikel Nr.	Umschreibung	Exkl. MwSt.	Inkl. MwSt.
A03-6	Satz Radgewichte 15kg für Räder 5.00x10	220	266,20
A03-7	Satz Radgewichte 25kg für Räder 5.00x12, 6.00x12 und 6.5/80-12	320	387,20
A03-8	Satz Radgewichte 25kg für Räder 6.00x12 Tai	470	568,70



Die Gamo-Spatenfräse ist eine solide Spatenmaschine für den Einachsschlepper. Es eignet sich unter anderem für den Gartenbau und Baumschulen.

Die Spatenfräse wird geliefert mit

- Standard: Nachlaufrolle. Tiefeneinstellung via die Nachlaufrolle.
- Optional: Anschluss, siehe Seite 121.


Eine Anpassung an andere Marken Einachser ist manchmal möglich. Bitte kontaktieren Sie uns.

Zentralgetriebe im Ölbad.

Die Spatenwelle und die Rolle sind seitlich mit Lagerböcken montiert.

Erforderlich: 2 Gegengewichte 40cm : B03-22 und B03-27, siehe Seite 124










Artikel Nr.	Umschreibung	Exkl. MwSt.	Inkl. MwSt.
B01-42	<p>Spatenfräse 70cm, für Einachsschlepper ab 12ps. Arbeitsbreite 70 cm, arbeitstiefe einstellbar bis 25 cm.</p> <ul style="list-style-type: none"> <li>• 12 Arme aus Material 60 x 10 mm mit je einem Spaten</li> <li>• 12 10 cm breite Spaten.</li> <li>• Flache geschlossene Stahlrolle Ø22 x 68 cm</li> <li>• Breite der Rolle 68 cm</li> <li>• Breite an den Spaten 67 cm</li> <li>• Breite an der Innenseite der Schutzhülle 71 cm</li> <li>• Gesamtbreite 72 cm</li> <li>• Gewicht ~ 80 kg</li> </ul>	6.000	7.260,00





Ein Bullblatt kann für verschiedene Zwecke verwendet werden. Eine gute Ergänzung zu Ihrem Einachser.


Artikel Nr.	Umschreibung	Exkl. MwSt.	Inkl. MwSt.
B10-3_	Bullblatt für Nibbi BRIK 1S <ul style="list-style-type: none"> <li>Arbeitsbreite 80cm</li> </ul>	480	580,80
MSB1000	Bullblatt für Einachser <ul style="list-style-type: none"> <li>Arbeitsbreite 100cm</li> <li>Zu gebrauchen mit Anschluss, siehe Seite 121</li> </ul>	615	744,15

Hiernach finden Sie verschiedene gezogene Arbeitsgeräte. Wir haben eine Empfehlung für Ihren Nibbi gemacht. Dies finden Sie im Abschnitt "Zubehör Zweiradschlepper".

Artikel Nr.	Umschreibung	Exkl. MwSt.	Inkl. MwSt.	
	Kupplung zum Einachser			
	D50-01 Tiefenführung/Verbindung			
<b>Kupplung und Tiefenführung erforderlich für Häufler, Kartoffelroder, Egge und für Verbindung 2 Häufler</b>				
D50-11	Kupplung MAK	105	127,05	
D50-10	Kupplung KAM	105	127,05	
D50-20	Kupplung Dunsch	105	127,05	
D50-01	Tiefenführung für Häufler Kartoffelroder Grubber Egge	115	139,15	
				
D03-3M	D03-7M	B04-10M	D03-4M	B17-3
<b>Häufler und Kartoffelroder (ohne Kupplung und Tiefenführung/Verbindung D50-01)</b>				
D03-3M	Häufelpflug mit Kufen. Arbeitsbreite 28-38-46cm LxBxH 50x14x44 5kg	130	157,30	
D03-7M	Häufelpflug mit Kufen. Arbeitsbreite 34-44-54cm LxBxH 60x14x54 7kg	150	181,50	
B04-10	Anschluss für 2 Häufler	270	326,70	
D03-4M	Kartoffelroder komplett. Arbeitsbreite 14cm LxBxH 53x36x53 11,5kg	230	278,30	
<b>Kartoffelroder mit zapfwellengetriebenem Rüttelsystem, nur für Nibbi MAK.</b>				
B17-3	Kartoffelroder S ab 12 PS (siehe Foto). Arbeitsbreite 48cm LxBxH 120x90x75 86kg	2.990	3.617,90	
				
	D01-1M		D01-2M	
<b>Grubber inkl. Stützrad; Arbeitsbreite von 40cm bis 65cm) (ohne Kupplung und Tiefenführung/Verbindung D50-01)</b>				
D01-1M	Grubber mit 5 festen Zinken von 4 cm. Arbeitsbreite 30-60cm LxBxH 95x42x58 23kg	430	520,30	
D01-2M	Grubber mit 5 Federzinken. Arbeitsbreite 30-60cm LxBxH 100x42x58 23kg	430	520,30	

Hiernach finden Sie verschiedene gezogene Arbeitsgeräte. Wir haben eine Empfehlung für Ihren Nibbi gemacht. Dies finden Sie im Abschnitt "Zubehör Zweiradschlepper".

Artikel Nr.	Umschreibung	Exkl. MwSt.	Inkl. MwSt.
	 <span style="float: right;">D01-4M</span>  <span style="float: right;">D01-5M</span>		
<b>Kultivator incl. Stützrad; Arbeitsbreite ab 45cm bis 75cm (ohne Kupplung und Tiefenführung/Verbindung D50-01)</b>			
D01-4M	Kultivator mit 7 festen Zinken von 4cm. Arbeitsbreite 35-90cm LxBxH 110x42x60 25kg	530	641,30
D01-5M	Kultivator mit 7 Federzinken von 4cm. Arbeitsbreite 35-90 LxBxH 125x42x60 25kg	530	641,30

	 <span style="float: right;">D01-16M</span>		
<b>Edge (ohne Kupplung und Tiefenführung/Verbindung D50-01)</b>			
D01-16M	Verstellbare Egge mit 15 Zähne Arbeitsbreite 55 bis 100cm LxBxH 84x49x54 19kg	460	556,60

	 <span style="float: right;">A02-4</span>  <span style="float: right;">A02-3M</span>  <span style="float: right;">A02-2M</span>  <span style="float: right;">D02-3M</span>		
<b>Pflug Kupplung und Tiefenführung/Verbindung D50-01</b>			
A02-4	Einzelpflug 5" mit Verbindung en Tiefenkontrolle. Messerlänge 25cm. Arbeitsbreite 14cm LxBxH 70x24x54 13kg	270	326,70
A02-3M	Winkeldrehpflug Majar, mit Vorschäler und Secher; 6". Für KAM Messerlänge 23cm Arbeitsbreite 16cm LxBxH 76x30x66 26kg	575	695,75
A02-2M	Winkeldrehpflug Majar, mit Vorschäler und Secher; 7". Für MAK Messerlänge 28cm Arbeitsbreite 18,5cm LxBxH 78x30x69 31kg	645	780,45
D02-3M	Winkeldrehpflug Majar, mit Vorschäler und Secher; 8" Für MAK Messerlänge 31,5cm Arbeitsbreite 21cm LxBxH 78x30x77 33kg	710	859,10



Einseitig wirkender Antrieb



Einseitig wirkender Mähbalken

Wenn Sie einen Mähbalken für den sporadischen Einsatz suchen, sind diese einfachwirkenden Mähbalken geeignet.  
Für größere Aufträge empfehlen wir die doppelwirkenden Mähbalken.

**Achten Sie darauf, dass sie den richtigen Antrieb wählen und eventuelle Gewichte  
Wir können für mehrere Marken Einachsschlepper Mähbalken liefern.  
Immer Marke und Modell angeben.**

Artikel Nr.	Umschreibung	Exkl. MwSt.	Inkl. MwSt.
<b>Einfachwirkende Mähantriebe im vollen Ölbad</b>			
C09-50	Einfachwirkender Antrieb für Dunsch	660	798,60
C09-51	Einfachwirkender Antrieb Brik 3 und Brik 1S	660	798,60
C09-52	Einfachwirkender Antrieb Brik 5S - KAM7S - KAM 5 – KAM 13S	660	798,60
C09-53	Einfachwirkender Antrieb MAK16, 17SL, 17S, 18S	660	798,60
<b>Einfachwirkende Mähbalken</b>			
C09-60	Garden 3 Mähbalken 97cm	440	532,40
C09-62	Kommunal Mähbalken 117cm	610	738,10
C09-66	Kommunal Mähbalken 137cm	800	968,00



Doppelwirkender Antrieb



Doppelwirkender Mähbalken

Wenn Sie auf der Suche sind nach einen professionellen Mähbalken dann haben Sie Ihn jetzt gefunden. Es ist eine Kunst um ein Mähbalken so zu konstruieren das er immer gut mäht, ungeachtet ob das Grass lang oder kurz ist.

Doppelwirkende Mähbalken vibrieren viel weniger. Dadurch können Sie viel länger arbeiten, außerdem sind die Doppelwirkende Mähbalken viel effizienter, weil beide Balken hin und her bewegen. Der unterste Balken ist vorsehen von dünnen Fingern, hierdurch schneidet dieser Mähbalken in einer vollen Bewegung sogar 4-mal.

**Achten Sie darauf, dass sie den richtigen Antrieb für Ihren Balken wählen**

Artikel Nr.	Umschreibung	Exkl. MwSt.	Inkl. MwSt.
<b><i>Doppelwirkender Antrieb im Ölbad</i></b>			
C09-59	Doppelwirkender Antrieb für Dunsch	1.045	1.264,45
C09-55	Doppelwirkender Antrieb für Nibbi Brik 5S - KAM7S - KAM 5 – KAM 13S. Anschluss C50-00 Rapido ist hierbei benötigt. Auch geeignet für MAK17SL, mit Rapido Anschluss C50-05. Siehe Seite 153.	1.045	1.264,45
C09-54	Doppelwirkender Antrieb MAK 16, 17SL.	1.160	1.403,60
C09-58	Doppelwirkender Antrieb für Nibbi MAK17S und MAK18S, Mit MDS Schnellanschluss komplett.	1.865	2.256,65
<b><i>Doppelwirkende Mähbalken</i></b>			
C09-69	Doppelwirkender Mähbalken 115cm	950	1.149,50
C09-65	Doppelwirkender Mähbalken 132cm	1.065	1.288,65
C09-56	Doppelwirkender Mähbalken 149cm	1.180	1.427,80
Wir können auch Antriebe und zugehörige Träger für die unten aufgeführten Einachser liefern. Bitte konsultieren Sie uns für die Lieferung von Mähbalken für andere Marken.			
640006	Doppelwirkender Antrieb für Goldoni	1.045	1.264,45
640089	Doppelwirkender Antrieb für SEP180 BLITZ60	1.045	1.264,45
640007	Doppelwirkender Antrieb für RAPID	1.360	1.645,60

## ROTADAIRON® STM 75



Die Umkehrfräse eignet sich zum Eingraben von Steinen und altem Bewuchs. Gleichzeitig wird die Deckschicht mit der Rasterwalze egalisiert und gewalzt. Dadurch entsteht eine feine, saubere und ebene Deckschicht, die sich zum Beispiel für die Aussaat von Gras eignet.

- Getriebe mit eingebautem Drehmomentbegrenzer mit seitlichem Kettenantrieb im Ölbad.
- Kombination aus Frässpindel, Richtplatte und Rasterwalze.
- Arbeitstiefe 14 cm. Rotordurchmesser 40 cm.
- Tiefenregulierung mit Schnellverstellung über Rasterwalze.
- Arbeitsgeschwindigkeit von 0,8 bis 1,5 km/h
- Zapfwellendrehzahl 540 U/min bis 900 U/min.

**Verfügbar für Nibbi MAK17S und MAK18S**

Artikel nr.	Umschreibung	Exkl. MwSt.	Inkl. MwSt.
B15-01	Umkehrfräse 75cm (Gesamtbreite 95cm). <ul style="list-style-type: none"> <li>• Von 12 bis 18 PS</li> <li>• 16 Messer; patentierte Form der Klingen</li> <li>• 24 Siebzähne</li> <li>• Gewicht 130 kg. Außenmaße LxBxH 110x95x60 cm</li> </ul>	7.500	9.075,00

Verwenden Sie immer Räder 600x12 mit Agrarprofil B07-76 (MAK 17) oder B07-55A (MAK 18).





Ein Besen für den Einachsschlepper, um Unkraut an den Rändern zu entfernen.

- Arbeitsbreite 50 cm.
- Geeignet für 7 bis 18 PS.
- Kann nach links oder rechts gerichtet werden.
- Mit bei Bedarf austauschbaren Bürsten.
- Geeignet für Anschluss an Nibbi Rapido C50-00 und C50-05

Artikel Nr.	Umschreibung	Exkl. MwSt.	Inkl. MwSt.
B09-6	Unkrautbesen 50 cm.	3.600	4.356,00



**our power, your passion**

Nibbi hat MDS als Distributor für die Benelux-Länder ausgewählt. Jemand, der arbeitet mit zwei-Rad-Traktoren ist zweifellos bereits mit der Marke vertraut. Nibbi gilt als die Top-Marke in diesem Segment. Ob es sich nun um einen kleinen Einachsschlepper für eine Privatperson oder einen Großen Einachsschlepper mit Umkehrfräse handelt, Sie haben mit Nibbi immer eine gute Qualität.

## TRANSPORTER

NTR340 K, NTR550, NTR550 D en NTR1750 D	Seite 139 – 141
---	-----------------

## SCHLEGELMÄHER

NTS 50, NTS 65, NTS 80, NTS 100	Seite 142 – 144
---------------------------------	-----------------

## MOTORHACKEN

055	Seite 145
095 S	Seite 146
105 S	Seite 147
118	Seite 148

## EINACHSSCHLEPPER

Brik	Seite 149
Brik 1S (Ersetzt Brik 3)	Seite 150
Brik 5S (Zubehör = KAM)	Seite 151
KAM 7S	Seite 152
KAM 13S (Ersetzt KAM 5)	Seite 153
MAK 17SL	Seite 154
MAK 17S	Seite 155
MAK18S	Seite 156
MAK GE-drive	Seite 157
Bodenfräsen für alle Modelle	Seite 158
Schnellanschlüsse Nibbi und MDS	Seite 159 - 160
Räder für alle Modelle	Seite 161
Komplette Ausrüstungen	Seite 162 - 176
Aktionen	Seite 177 - 186

Wir helfen Ihnen die richtige Wahl zu treffen, kontaktieren Sie uns bitte unter:

### MDS

Tel: +31 (0)488 455 060 (NL)  
+32 (0)3 888 23 51 (BE)  
e-mail: [info@mdsbv.eu](mailto:info@mdsbv.eu)  
website: [www.mdsbv.eu](http://www.mdsbv.eu)



Der NTR 340 ist ein Transporter für den Einsatz zu Hause und im Garten. Dieses Kipper-Modell verfügt über einen kippbaren Kippbehälter, der sich ideal für den Transport von Holz, Obst, Steinen, Sand und anderen Baumaterialien eignet. Der Behälter kann bis 45° kippen. Geeignet für alle Geländearten, einschließlich Steigungen. Einfach zu handhaben durch kleinen Wendekreis.

- 4 Geschwindigkeiten, 2 vorwärts, bis zu 3,6 km / h und 2 rückwärts, bis zu 3,40 km / h.
- Robustes Chassis für harte Arbeit.
- Eine Bremse im Getriebe schützt die Maschine auch an Hängen.
- Die Bremsen am Kettenantrieb sind gut gegen Staub und Öl geschützt.
- Der kleine Wendekreis von 70 cm sorgt dafür, dass Sie sich auch auf engstem Raum bewegen können.
- Die breiten Schienen bieten guten Grip in jedem Gelände.
- Vorwärtsgeschwindigkeit: km / h 1,6 und 3,6. Rückseite: 1,40 und 3,40
- Spurbreite 59 cm. Gesamtbreite einstellbar von 60,3 bis 98,3 cm
- Schienenkontaktfläche 58 cm lang, 17 cm breit.
- LxBxH 153 / 166,5 x 60,3 / 98,3 x 88,5 cm.
- Eigengewicht 140 kg.
- Tragfähigkeit 350 kg
- Sicherheit. Beim Lösen der Lenkhebel:
  - Alle Laufwerke stoppen sofort.
  - Die Bremse wird automatisch aktiviert.

Artikel Nr.	Umschreibung	Exkl. MwSt.	Inkl. MwSt.
B20-03_	NTR 340 <ul style="list-style-type: none"> <li>• Emak Motor K655 OHV 166cm<sup>2</sup>, 3,9pks</li> </ul>	3.340	4.041,40
B20-02_	NTR 340 <ul style="list-style-type: none"> <li>• Honda Motor GCV160 OHC 160cm<sup>2</sup>, 4,4ps.</li> </ul>	3.610	4.368,10
B20-08_	Bullblatt für Frontanbau 85cm.	970	1.173,70



NTR 550 und NTR 550 D sind professionelle Transporter.

Dieser Transporter verfügt über eine ausziehbare Ladeplattform (bis zu 118 cm lang und 110 cm breit), sodass Sie auch sperrige Lasten laden können. Es kann auch nach vorne gekippt werden und eignet sich daher für den Transport von Holz, Obst, Steinen, Sand und anderen Baumaterialien. Neigungswinkel bis zu 50 °.

Geeignet für alle Geländearten, einschließlich Steigungen.

- Leicht zu handhaben durch kleinen Wendekreis.
- Honda Motor GX160 OHV, 163 cm<sup>2</sup>, 4,8 PS.
- 4 Geschwindigkeiten vorwärts, bis zu 7 km / h und 2 rückwärts bis zu 3,13 km / h.
- Eine Bremse im Getriebe schützt die Maschine auch an Hängen.
- Die Bremsen am Kettenantrieb sind gut gegen Staub und Öl geschützt.
- Der kleine Wendekreis von 70 cm gestattet Bewegung auch auf engstem Raum.
- Die breiten Schienen bieten guten Grip in jedem Gelände.
- Vorwärtsgeschwindigkeit: km / h 1,88 - 3,16 - 4,13 - 7,00. Rückwärts: 1,86 - 3,13.
- Spurbreite 622 mm.
- Schienenkontaktfläche 60 cm lang, 18 cm breit.
- Antrieb: über Getriebe im Ölbad. Zapfwelle: unabhängig, 2100 U / min
- LxBxH verpackt 1575 x 622 x 1020 mm.
- Tragfähigkeit 550 kg. Eigengewicht NTR550: 200 kg. Eigengewicht NTR550 D: 215 kg.
- **Sicherheit:** Wenn die Steuerhebel losgelassen werden:
  - Alle Antriebe stoppen sofort
  - Bremse wird automatisch aktiviert.

Artikel Nr.	Umschreibung	Exkl. MwSt.	Inkl. MwSt.
B20-04_	NTR 550 <ul style="list-style-type: none"> <li>• Manuelles Kippen der Ladefläche</li> </ul>	5.520	6.679,20
B20-05_	NTR 550 D <ul style="list-style-type: none"> <li>• Hydraulisch Kippen der Ladefläche</li> </ul>	5.850	7.078,50
B20-08_	Bullblatt für Frontanbau 85cm.	970	1.173,70



Der NTR1750 D ist ein professioneller Transporter. Dieses Dumper Model hat einen Kipp Container, wodurch er ideal ist für den Transport von Holz, Obst, Geröll, Sand und anderen Baustoffen. Der Container kann bis zu 60° kippen. Geeignet für alle Arten von Gelände, auch Hanglagen.

Leicht hantierbar wegen kleiner Wenderadius.

- 4 Vorwärtsgänge, bis 7km/h und 2 rückwärts, bis 3,13 km/h.
- Robustes Fahrgestell für grobe Arbeit.
- Eine Bremse im Getriebe hält die Maschine sicher im Stehen, auch bei Hanglagen.
- Die Bremsen am Raupenantrieb sind gut gegen Staub und Öl abgeschirmt.
- Der Antriebkasten hat eine vertikale Struktur für eine bessere Gewichtsverteilung.
- Das abkippen geschieht hydraulisch mit einem maximalen Winkel von 60° .
- Beim Wendekreis von 70 cm können Sie auch im kleinen Raum bewegen.
- Die breiten Raupenkettens bieten guten Griff auf jedem Terrain.
- Gänge Vorwärts: km/h 1,88 - 3,16 - 4,13 - 7,00. Rückw.: 1,86 – 3,13.
- Spurbreite 622mm.
- Kontaktfläche der Tracks 60 cm lang, 18 cm breit.
- Übertragung: über Zahnradgetriebe im Ölbad.
- Zapfwelle: unabhängig, 2100 U/min
- LxBxH 1575 x 622 x 1020mm.
- Ladekapazität 550kg – 175 Liter.
- Eigengewicht 215 kg.
- Sicherheit. Bei loslassen der Hebel am Lenk Holm:
  - Alle Antriebe werden sofort automatisch ausgeschaltet.
  - Die Bremse wird automatisch aktiviert.

Artikel Nr.	Umschreibung	Exkl. MwSt.	Inkl. MwSt.
B20-01_	NTR 1750 D <ul style="list-style-type: none"> <li>• Honda Motor GX160 OHV, 163cm<sup>2</sup>, 4,8ps.</li> </ul> Hydraulisch arbeitender Kipper 175 Liter.	6.220	7.526,20
B20-08_	Räumschild vorne 85cm.	970	1.173,70
B20-09_	Flach ausziehbaren Ladeboden, Nutzlast 550kg.	550	665,50



NTS 50 ist ein kompakter schnell mähender Schlegelmäher für Park und Garten. Gedacht für das Mähen von Rasen, Unkraut, Zweige, niedrige Vegetation usw., mit folgenden Eigenschaften:

- Sehr wendig wegen unabhängige Kupplung an jedem Rad.
- Via zentrale Schraube verstellbare Schnitthöhen zwischen 20 und 80 mm.
- Griff mit 4 Höhenpositionen und Seitlich verstellbar in 5 Positionen.
- Die Lenkung der Vorderräder ist festsetzbar. (beim Mähen an Hängen)
- Übertragung via Zahnradkasten im Ölbad.
- 3 Vorwärts Gänge: 1.2 – 2.2 – 3.4 km/h und 1 Rückwärtsgang mit 1.4 km/h.
- Antriebsräder mit Luftreifen 400-8" Traktionsprofil.
- **Sicherheit.** Loslassen der Hebel am Lenk Holm löst sofort folgende Aktionen aus:
  - Der Radantrieb stoppt.
  - Die Messerwalze stoppt.
  - Die Bremse wird aktiviert.

Artikel Nr.	Umschreibung	Exkl. MwSt.	Inkl. MwSt.
B21-35_	Schlegelmäher NTS 50 K800 H OHV 182cc 5,7PS. Manueller Start mit Rücklaufstarter. Arbeitsbreite 50 cm, Gewicht 135 kg.26 Y-messen. LxBxH 1.550x670x1.040mm.	3.300	3.993,00



NTS 65 und NTS 80 sind professionelle Schlegelmäher für das Mähen von Rasen, Unkraut, Zweige, niedrige Vegetation usw., mit folgenden Eigenschaften:

- Sehr wendig wegen unabhängige Kupplung an jedem Rad.
- Über Hebel verstellbare Schnitthöhen zwischen 20 und 80 mm.
- Griff mit 4 Höhenpositionen und Seitlich verstellbar in 5 Positionen.
- Die Lenkung der Vorderräder ist festsetzbar. (beim Mähen an Hängen)
- Übertragung via Zahnradkasten im Ölbad.
- 3 Vorwärts Gänge: 1.2 – 2.2 – 3.4 km/h und 1 Rückwärtsgang mit 1.4 km/h.
- Antriebsräder mit Luftreifen 16/6.50-8" Traktionsprofil.
- Sicherheit. Loslassen der Hebel am Lenk Holm löst sofort folgende Aktionen aus:
  - Der Radantrieb stoppt.
  - Die Messerwalze stoppt.
  - Die Bremse wird aktiviert.

Artikel Nr.	Umschreibung	Exkl. MwSt.	Inkl. MwSt.
B21-75_	Schlegelmäher NTS65 Benzinmotor Emak K1100 302cc 8,4ps Handstart mit Reversierstarter. Arbeitsbreite 65 cm, Gewicht 160 kg. 38 Y-Messer. LxBxH 1.657x814x1.216mm.	3.900	4.719,00
*B21-65_	Schlegelmäher NTS 65. Benzinmotor Honda GX340 OHV 389cc 10,7ps. Handstart mit Reversierstarter. Arbeitsbreite 65 cm, Gewicht 160 kg. 38 Y-Messer. LxBxH 1.657x814x1.216mm	4.320	5.227,20
*B21-85_	Schlegelmäher NTS 80 GX340 OHV 389cc 10,7ps. Handstart mit Reversierstarter. Arbeitsbreite 80 cm, Gewicht 175 kg. 46 Y-Messer. LxBxH 1.657x964x1.216mm.	4.830	5.844,30



NTS 100 und 100 TR sind professionelle Schlegelmäher zum Mähen von Gras, Unkraut, Zweigen, niedrigem Bewuchs usw. mit folgenden Merkmalen:

- Sehr handlich durch unabhängige Kupplung an jedem Rad.
- Arbeitsbreite 100 cm
- Schnitthöhen zwischen 20 und 80 mm über Hebel einstellbar. 58 Y-Messer
- Schiebestange mit 4 Höhenpositionen und seitlich in 5 Positionen verstellbar.
- Die lenkbaren Vorderräder sind feststellbar. (Beim Mähen am Hang)
- Übertragung über Getriebe komplett im Ölbad.
- Radantrieb 3 Vorwärtsgänge: 1,4 – 2,5 – 3,9 km/h und 1 Rückwärtsgang 1,6 km/h.
- Kettenantrieb 3 Vorwärtsgänge: 1,2 – 2,2 – 3,4 km/h und 1 Rückwärtsgang 1,4 km/h.
- Antriebsräder mit Luftreifen 18/9,50-8 Zoll Traktionsprofil oder Raupenreifen
- Gewicht: 203 kg mit Radantrieb, 245 kg mit Raupenantrieb
- LxBxH 1.657x1.240x1.200mm
- Alle Modelle werden manuell mit Rücklaufstarter gestartet
- Sicherheit. Beim Loslassen der Lenkhebel automatisch und sofort:
  - Der Radantrieb stoppt.
  - Der Messerrotor stoppt.
  - Die Bremsen sind aktiviert.

Artikel Nr.	Umschreibung	Exkl. MwSt.	Inkl. MwSt.
B21-90_68279004E5	Schlegelmäher NTS100 mit Radantrieb Benzinmotor Honda GX390 Alpin 389 ccm 11,7 PS	5.870	7.102,70
B21-92_68279005E5	Schlegelmäher NTS100 mit Radantrieb Benzinmotor Kohler CH 440 429cc 14 PS	5.740	6.945,40
B21-94_68279008E5	Schlegelmäher NTS100 mit Raupenantrieb Benzinmotor Honda GX390 Alpin 389 ccm 11,7 PS	7.050	8.530,50
B21-96_68279009E5	Schlegelmäher NTS100 mit Raupenantrieb Benzinmotor Kohler CH 440 429 ccm, 14 PS	6.890	8.336,90





055 ist die ideale kleine Motorhacke, um den Boden für die Aussaat vorzubereiten. Dies ist eine ideale Kombination von einfache Handhabung und Benutzerfreundlichkeit.

- Benzinmotor. Manueller Start mit Reversierstarter
- Kupplung über Riemenspanner
- Gang: 1 vorwärts
- Höhenverstellbarer Griff.
- Getriebe im vollen Ölbad.
- Rotordrehzahl 140 U / min
- Transportrad 18 cm hinten
- Kraftstofftank 1,6 l
- Gewicht 27 kg mit Fräse.
- Sicherheit: Der Rotorantrieb stoppt, wenn der Griff losgelassen wird.

Artikel Nr.	Umschreibung	Exkl. MwSt.	Inkl. MwSt.
B20-71	055; Benzinmotor Emak K300H 80 cc, kW/ U 1.8/2.4 @ 3600 Inklusive: <ul style="list-style-type: none"> <li>• Fräse Ø25cm – Arbeitsbreiten 20, 30, 46 cm</li> <li>• Transportrad</li> </ul>	460	556,60



**B20-72**



69209081  
Häufler



69209082  
Beet Pflug



69209083  
Kartoffel Röder



69209084  
Metall Räder

095 ist die ideale Hacke um den Boden fürs Sähen vorzubereiten. Diese Modelle sind eine ideale Kombination der Wendigkeit und Einfachheit bei der Handhabung.

- Benzinmotor. Handstart mit Reversierstarter.
- Kupplung via Keilriemenspanner.
- Gänge: 1 vorwärts und 1 Rückwärts.
- Holm seitlich schwenkbar und in der Höhe verstellbar.
- Übertragung in Ölbad.
- Rotor 159 U/min vorwärts, 66 U/min rückwärts.
- Transportrad mit Höhenverstellung.
- Gewicht 60kg mit Fräse.
- Sicherheit: Rotorantrieb stoppt beim Loslassen der Hebel am Lenk Holm.



Satz Rollen und Hintere Rolle

Artikel Nr.	Umschreibung	Exkl. MwSt.	Inkl. MwSt.
B20-72	095; Benzinmotor Emak K800 182cc 5,7PS Inklusive: <ul style="list-style-type: none"> <li>• Fräse 82 cm, 24 Messer.</li> <li>• Seitliche Schutzscheiben, Bremssporn</li> <li>• Transportrad</li> </ul>	690	834,90
69209081	Häufler 095, 104S und 105. *Halter benötigt	80	96,80
69209082	Beet Pflug 095, 104S en 105. *Halter benötigt	80	96,80
69209083	Kartoffel Röder 095, 104S en 105. *Halter benötigt	70	84,70
69209087	Halter für 095	50	60,50
69209088	Halter für 104S en 105	50	60,50
69209084	Metall Räder für 095	130	157,30
B01-100	Set Rollen 94cm und hintere Rolle. Stahl 6mm. Gewicht 51kg	1.600	1.936,00



Siehe Seite 146



69209116  
Metall Räder



69209089  
Räder 3.50-6"



69209114  
Räder 3.50-8"

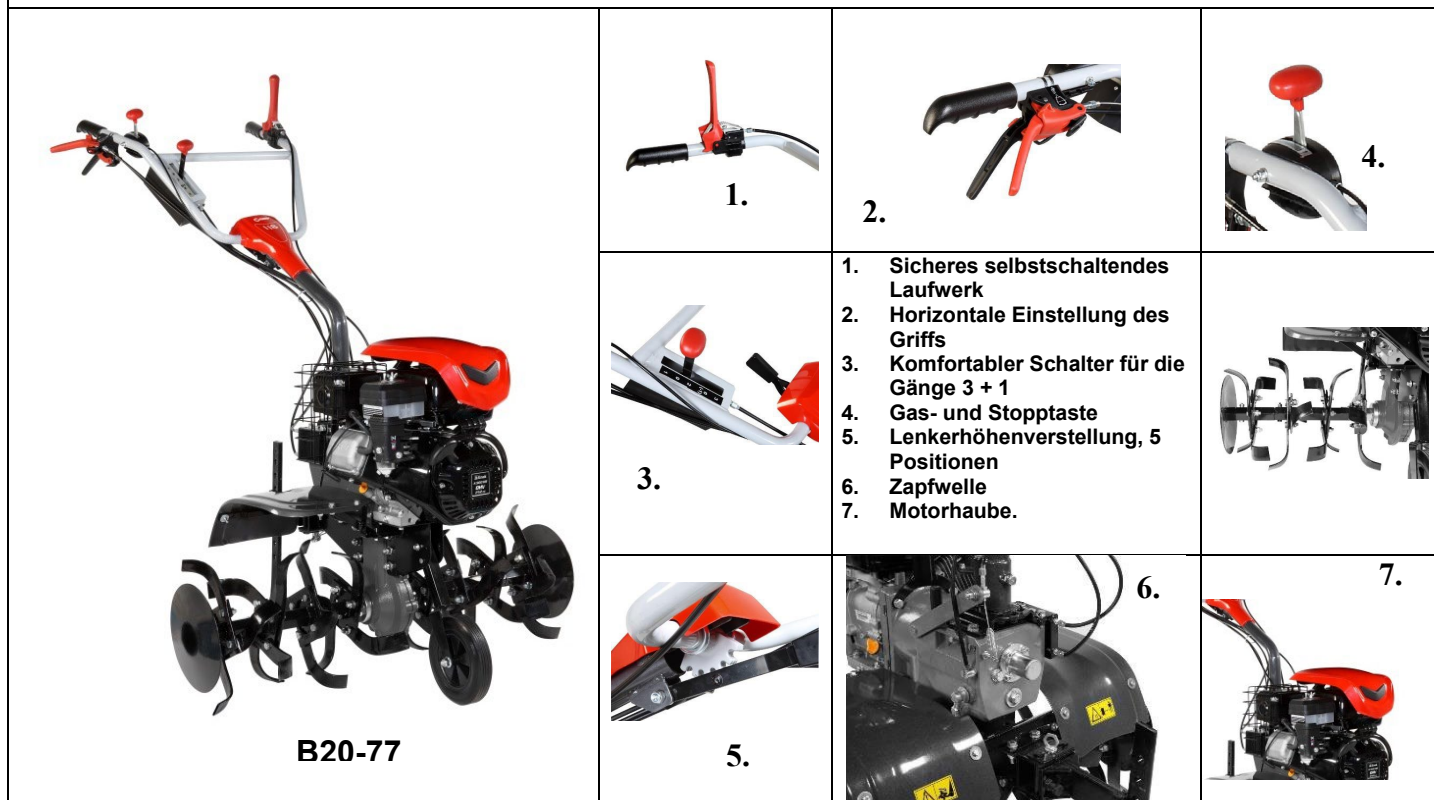
Die 105 S ist die ideale Hacke um den Boden fürs Sähen vorzubereiten. Dieses Modell hat 2 Gänge vorwärts und 1 Rückwärtsgang, es ist die ideale Kombination für die schwierigsten Arbeiten.

- Benzinmotor Emak K800 H OHV 182 cc 5,7PS; Reversierstarter.
- Kupplung via Keilriemenspanner; Gänge: 2 vorwärts und 1 rückwärts.
- Übertragung in Ölbad; Holm seitlich schwenkbar und in der Höhe verstellbar.
- Rotorgeschwindigkeit im 1<sup>sten</sup> Gang 83 und im 2<sup>ten</sup> 114 U / Min vorwärts und 62 U/min im Rückwärtsgang. Transportrad höhenverstellbar.
- Gewicht ~72kg mit Fräse
- Sicherheit: Rotorantrieb stoppt beim Loslassen der Hebel am Lenk Holm.



Satz Rollen und hintere Rolle

Artikel Nr.	Umschreibung	Exkl. MwSt.	Inkl. MwSt.
B20-76	105S; Motor Emak K800 5,7PS Inklusive <ul style="list-style-type: none"> <li>• Fräse 85 cm, 24 Messer.</li> <li>• Seitliche Schutzscheiben, Bremssporn. Transportrad.</li> </ul>	780	943,80
69209116	Metall Räder für 104S, 105 und 105S	130	157,30
69209089	Räder 3.50-6" für 104S, 105 und 105S	110	133,10
69209114	R 3.50-8" für 104S, 105 und 105S	140	169,40
69209088	Halter für 104S, 105 und 105S	50	60,50
B01-100A	Set Rollen 94cm und hintere Rolle. Stahl 6mm. Gewicht 51kg	1.600	1.936,00



1. Sicheres selbstschaltendes Laufwerk
2. Horizontale Einstellung des Griffs
3. Komfortabler Schalter für die Gänge 3 + 1
4. Gas- und Stopptaste
5. Lenkerhöhenverstellung, 5 Positionen
6. Zapfwelle
7. Motorhaube.

118 ist die ideale Motorhacke für den professionellen Benutzer. Dieses Modell hat 3 Vorwärts- und 1 Rückwärtsgang und ist eine ideale Kombination für die schwierigsten Aufgaben.

- Benzinmotor Emak K900 H OHV 252 ccm 7 PS; Reversierstarter. Kraftstofftank 4,0 Liter.
- Multidisc-Kopplung; Gänge: 3 vorwärts und 1 rückwärts.
- Getriebe im vollen Ölbad; Der Griff kann seitlich gedreht werden und ist höhenverstellbar.
- Rotordrehzahl im 1. 58 im 2. 102 im 3. 140 U / min vorwärts und 44 rückwärts.
- Transportrad, höhenverstellbar. Ausgestattet mit Bremsbacke.
- Gewicht ~ 96 kg mit Benzinmotor und ~ 131 kg mit Dieselmotor
- Sicherheit: Der Rotorantrieb stoppt, wenn die Steuerhebel losgelassen werden.



Satz Rollen und hintere Rolle

Artikel Nr.	Umschreibung		Exkl. MwSt.	Inkl. MwSt.
B20-77_	118; Benzinmotor Emak K900 H. Einschließlich: • Fräse Ø 36, Arbeitsbreite 100cm, 32 Messer • Seitenschutz Scheiben, Bremsbacke • Transportrad	<b>P</b>	860	1.040,60
69209123	Räder 8" für 118		140	169,40
69209081	Häufler für 118		80	96,80
69209082	Beet Pflug für 118		80	96,80
69209083	Kartoffel Röder für 118		70	84,70
69209122	Metallräder für 118		130	157,30
B01-100B	Satz Rollen 100 cm Ø 27 cm und hintere Rolle. Stahl 6mm. Gewicht ~52kg		1.995	2.413,95



Umkehrfräse

BRİK ist die ideale Fräse für den Privatgarten wo man ab und zu den Boden zum Sähen vorbereiten will, auch unter schwierigen Umständen. Der Rotor beim Brik dreht **im Gegensinn** mit der Fahrtrichtung womit der Bediener eine maximale Kontrolle über die Maschine behält und die Vibrationen weniger intensiv sind.

- Benzinmotor Emak K700 H OHV
- Reversierstarter
- Trockene Kupplung mit mehreren Scheiben.
- 1 Vorwärtsgang und 1 Rückwärtsgang.
- Lenk Holm mit Höhenverstellung.
- Übertragung in Ölbad.
- Beim Loslassen der Hebel werden alle Antriebe sofort ausgeschaltet.
- Gewicht ~75kg mit Räder und Fräse.
- Sicherheit: alle Antriebe werden automatisch gestoppt beim Loslassen der Hebel am Lenk Holm.


Artikel Nr.	Umschreibung	Exkl. MwSt.	Inkl. MwSt.
B20-42	<p>BRİK</p> <ul style="list-style-type: none"> <li>• Maschine komplett mit Räder 400x8 und Fräse 50cm.</li> <li>• 5,4PS – 182cc</li> </ul>	1.950	2.359,50



**Brik 1S**



Integrierter Schnellanschluss



Verstellbarer Griff

Brik ist die Linie mit dem kleinsten Einachser bei Nibbi. Es sind Semi-professionelle Maschinen die für verschiedene Zwecke verwendet werden können.

- Benzin Motoren mit Handstart und Reversierstarter
- Trockene Mehrscheibenkupplung.
- Höhenverstellbarer Holm mit Vibrationsdämpfer ist werkzeuglos um 180° schwenkbar
- Getriebe in volles Ölbad.
- Bodenfräse und Räder sind optional. Standard Maß für Räder: 400x8
- Sicherheit:
  - Alle Antriebe werden ausgeschaltet beim Loslassen der Hebel am Lenk Holm.
  - Einschalten des Rückwärtsgangs ist unmöglich beim eingeschalteten Fräse Antrieb

***Zubehör siehe Kap. Zubehör Einachser.***

Artikel Nr.	Umschreibung	Exkl. MwSt.	Inkl. MwSt.
B20-45	Brik 1S; Benzinmotor Honda GX160, 4,8ps – 163 cc Basismaschine ohne Bodenfräse, ohne Räder	1.860	2.250,60
B20-43	Brik 1S; Benzinmotor Emak K800H OHV, 5,7ps – 182 cc <ul style="list-style-type: none"> <li>• Basismaschine ohne Bodenfräse, ohne Räder</li> </ul>	1.700	2.057,00



**Brik 5S**



69209118  
Frontgewicht 7.8 kg €70,-



69209072  
Anhängerkupplung €60,-

Der Brik 5S ist der größere Bruder des Brik 1S. Mehr Leistung und mehr Geschwindigkeit. Sie sind semiprofessionelle Maschinen, die für verschiedene Zwecke eingesetzt werden können.

- Benzin Motoren mit Handstart Reversierstarter oder Dieselmotor mit Elektrostart.
- 2 Gänge vorwärts, 2 rückwärts
- Trockene Mehrscheiben Kupplung.
- Holm mit Schwingungsdämpfer, 180° seitlich drehbar und höhenverstellbar.
- Getriebe im vollen Ölbad.
- Fräse, Räder und anderes Zubehör in Option. Standardradgröße 400x8.
- Sicherheit:
  - alle Antriebe werden ausgeschaltet beim Loslassen der Hebel am Lenk Holm.
  - Einschalten des Rückwärtsgangs ist unmöglich beim eingeschalteten Fräse Antrieb.

**Zubehör siehe Kap. Zubehör Einachser.**

Artikel Nr.	Umschreibung	Exkl. MwSt.	Inkl. MwSt.
B21-41_	Brik 5S; Benzinmotor Emak K800H 5,7ps – 182cc <ul style="list-style-type: none"> <li>• Basismaschine ohne Bodenfräse, ohne Räder</li> </ul>	2.100	2.541,00
B21-40_	Brik 5S; Benzinmotor Honda GX200 5,8ps – 196cc <ul style="list-style-type: none"> <li>• Basismaschine ohne Bodenfräse, ohne Räder</li> </ul>	2.370	2.867,70
B21-42_	Brik 5S; Dieselmotor Emak K7000HD 6,5ps – 349cc – handgestartet <ul style="list-style-type: none"> <li>• Basismaschine ohne Bodenfräse, ohne Räder</li> </ul>	2.420	2.928,20
B21-43_	Brik 5S; Dieselmotor Emak K7000HD 6,5ps – 349cc – elektrisch gestartet <ul style="list-style-type: none"> <li>• Basismaschine ohne Bodenfräse, ohne Räder</li> </ul>	2.630	3.182,30



Die KAM 7S ist eine semiprofessionelle Maschine, die für verschiedene Zwecke eingesetzt werden kann. Die Maschine ist mit einem Honda oder Emak Benzinmotor oder einem Emak Dieselmotor ausgestattet. Diese sind bekannt für ihre Qualität, sparsam, geräuscharm und vibrationsfrei. Alle Zubehörteile für KAM 7S werden mit der Schnellkupplung Rapido geliefert. (Optional)

- Benzin- oder Dieselmotor.
- Mehrscheibenkupplung trocken. Schaltgetriebe im vollen Ölbad.
- 4 Gänge: 2 vorwärts und 2 rückwärts.
- Unabhängige Trommelbremsen, Sperrdifferential.
- Lenker 180 ° seitlich und höhenverstellbar.
- Zapfwelle: unabhängig bei 973 U / min. Die Drehrichtung ist in Fräs- und Mähpositionen im Uhrzeigersinn.
- Maximale Radgröße 500x10
- Gewicht ~ 120 kg mit Rädern und Fräse.
- Sicherheit:
  - o Alle Antriebe werden ausgeschaltet, wenn die Lenkhebel losgelassen werden.
  - o Das Einlegen des Rückwärtsgangs ist nicht möglich, beim eingeschalteten Fräseantrieb.

**Zubehör siehe Kap. Zubehör Einachser.**

Artikel Nr.	Umschreibung	Exkl. MwSt.	Inkl. MwSt.
B21-62_	KAM 7S; Benzinmotor Emak K9000H <b>P</b> <ul style="list-style-type: none"> <li>• Basismaschine ohne Bodenfräse, ohne Räder</li> <li>• Handstart mit Reversierstarter</li> <li>• 7 PS – 252cc</li> </ul>	2.610	3.158,10
B21-55	KAM 7S; Benzinmotor Honda GX200 <ul style="list-style-type: none"> <li>• Basismaschine ohne Bodenfräse, ohne Räder</li> <li>• Handstart mit Reversierstarter</li> <li>• 5,8 PS – 196cc</li> </ul>	2.840	3.436,40
B21-52_	KAM 7S; Dieselmotor Emak K7000HD <b>P</b> <ul style="list-style-type: none"> <li>• Basismaschine ohne Bodenfräse, ohne Räder</li> <li>• Handstart mit Reversierstarter</li> <li>• 6.5 PS – 349cc</li> </ul>	3.000	3.630,00
B21-53	KAM 7S; Dieselmotor Emak K7000HD <ul style="list-style-type: none"> <li>• Basismaschine ohne Bodenfräse, ohne Räder</li> <li>• Elektrisch gestartet</li> <li>• 6.5 PS – 349cc</li> </ul>	3.340	4.041,40





Schnellkupplung C50-00. Siehe S 138.  
Geliefert mit der Fräse, siehe S 137.

KAM 13S sind anständige Semi-professionelle Maschinen die für verschiedene Zwecke verwendet werden können. Die Maschinen sind mit einem Honda Benzinmotor oder Kipor Dieselmotor ausgestattet. Diese sind bekannt für ihre Qualität, sind wirtschaftlich, leise und vibrationsarm. Alle Zubehöre beim KAM 13S wird mit Schnellkupplung Rapido (optional) gekuppelt.

- Handgestarteter Benzinmotor oder elektrisch gestarteter Dieselmotor.
- Mehrscheibenlamellenkupplung, Getriebe in volles Ölbad.
- 6 Gänge: 3 vorwärts und 3 rückwärts.
- Unabhängige Trommelbremsen, Lenkung mittels Differential und Sperre.
- Lenk Holm ist werkzeuglos um 180° schwenkbar und in der Höhe nachstellbar.
- PTO: unabhängig 973upm. Beim Fräsen wie beim Mähen ist die Drehrichtung rechtsum.
- Max Rad Größe 500x10
- Gewicht ~130kg mit Räder und Bodenfräse.
- Sicherheit:
  - alle Antriebe werden ausgeschaltet beim Loslassen der Hebel am Lenk Holm.
  - Einschalten des Rückwärtsgang ist unmöglich beim eingeschalteten Fräse Antrieb.

**Zubehör siehe Kap. Zubehör Einachser.**

Artikel Nr.	Umschreibung	Exkl. MwSt.	Inkl. MwSt.
B21-58_	KAM 13S; Benzinmotor Honda GX270 8,4ps 270cc Hand Start. <b>P</b> Basismaschine ohne Bodenfräse, ohne Räder	3.270	3.956,70
B21-61	KAM 13S; Benzinmotor Honda GX340 10,7ps 389cc Hand Start. Basismaschine ohne Bodenfräse, ohne Räder.	3.490	4.222,90
B21-60	KAM 13S; Dieselmotor Emak K9000HD 9.2ps 441cc E-start Basismaschine ohne Bodenfräse, ohne Räder.	3.670	4.440,70
B21-59_	KAM 13S; Dieselmotor Kohler KD15 440 11ps 441cc E-start <b>P</b> Bohrung x Hub 86x76mm 7,5kW@3.600 omw/min; 24.5Nm @2.400 omw/min Basismaschine ohne Bodenfräse, ohne Räder.	5.380	6.509,80



Die Mak17SL ist eine Professionelle Maschine, welche zu gebrauchen ist für noch mehr Zwecke, wegen den schwenkbaren Lenk Holm und Umkehrschalter. Denken Sie hierbei an z.B. die Kreiselegge, Unkrautfräse, Spatenfräse und alle frontgetriebene Werkzeuge wie Mähbalken, Kehrbesen usw. Die Maschine ist ausgerüstet mit einem Benzin- oder Dieselmotor.

- Benzinmotor Kohler 9,5ps oder Honda 10,7ps
- Trockene Mehrscheibenkupplung (B20-27/32/87)
- Getriebe im vollen Ölbad. Seitlich halb-einbaute Portalreduktoren.
- Gänge: 4 vorwärts und 1 rückwärts (in beiden Richtungen).
- Unabhängige Bremsen, Lenkdifferential mit Sperre.
- Lenker 180 ° seitlich und höhenverstellbar.
- Zapfwelle: schaltbar in zwei Geschwindigkeiten, 540 und 900 U / min
- Schmalste Breite 45 cm. Maximale Radgröße 600x12
- Gewicht ~ 220 kg mit Rädern und Fräse.
- Ohne Gewichtsträger. Siehe Seite 124.
- Sicherheit:
  - Alle Antriebe werden ausgeschaltet beim Loslassen der Hebel am Lenk Holm.
  - Automatisches Ausschalten der Zapfwelle beim Einschalten des Rückwärtsgangs.

**Zubehör siehe Kap. Zubehör Einachser.**

Artikel Nr.	Umschreibung	Exkl. MwSt.	Inkl. MwSt.
B20-32	MAK17SL; Benzinmotor Honda GX340 OHV <ul style="list-style-type: none"> <li>• Basismaschine ohne Bodenfräse, ohne Räder.</li> <li>• Handstart; Bohrung x Hub 88 x 64mm; Hubraum 389cc</li> <li>• 10,7ps, 8,0kW@3.600 Umdr/Min; 26,4Nm</li> </ul>	4.980	6.025,80
B20-87	MAK17SL; Benzinmotor Kohler CH395 <ul style="list-style-type: none"> <li>• Basismaschine ohne Bodenfräse, ohne Räder.</li> <li>• Elektrisch gestartet</li> <li>• 9,5ps</li> </ul>	5.150	6.231,50



**B20-36**

Die MAK 17S ist eine professionelle Maschine mit einer großen Kupplung, die dank des umkehrbaren Lenkers und des Umkehrschalters für mehrere Zwecke eingesetzt werden kann: Kreiselegge, Unkrautfräse, Spatenfräse und frontgetriebenen Geräte wie Mähbalken, Bürste usw.

- Luftgekühlter Benzin- oder Dieselmotor; elektrisch gestartet.
- Einscheibenkupplung trocken, Getriebe im vollen Ölbad.
- Gänge: 4 Vorwärts- und 1 Rückwärtsgang (in beide Richtungen).
- Halb-eingebautes Portalgetriebe (mehr Bodenfreiheit) mit Untersetzung für Radantrieb.
- Unabhängige Bremsen zum Lenken, differential mit Sperre.
- Lenker 180 ° seitlich und höhenverstellbar.
- Zapfwelle: Schaltbar in zwei Geschwindigkeiten, 540 und 900 U / min
- B20-34 und B20-36 wird inklusive Gewichtsträger B03-38 und B03-38V geliefert.
- Maximale Radgröße 600x12.
- Gewicht ~ 250 kg mit Rädern und Fräse.
- Sicherheit:
  - Alle Antriebe werden ausgeschaltet, wenn die Lenkhebel losgelassen werden.
  - Automatische Abschaltung der Zapfwelle bei eingelegtem Rückwärtsgang.

**Zubehör: siehe Kap. Zubehör Einachser.**

Artikel Nr.	Umschreibung	Exkl. MwSt.	Inkl. MwSt.
B20-88	MAK 17S; Dieselmotor Lombardini 15LD440 E-start <ul style="list-style-type: none"> <li>• Bohrung x Hub 86x76mm; 441cc</li> <li>• 11Ps, 7,5kW@3.600 T/Min; 24.5Nm @2.400 T/Min</li> <li>• Optionaler Gewichtsträger, Siehe Seite 124.</li> <li>• Basismaschine ohne Bodenfräse, ohne Räder.</li> </ul>	7.280	8.808,80
B20-35_	MAK 17S; Benzinmotor Honda GX390 OHV. Handstart. <b>P</b> <ul style="list-style-type: none"> <li>• Bohrung x Hub 88 x 64mm; Hubraum.389cc</li> <li>• 11,7ps, 8,7kW@3.600 Umdr./Min; 26,5Nm</li> <li>• Basismaschine ohne Bodenfräse, ohne Räder.</li> </ul>	5.940	7.187,40
B20-34	MAK 17 S; Benzinmotor Kohler CH440, 1-Zylinder, Überkopfventile <ul style="list-style-type: none"> <li>• Bohrung x Hub 89x69mm; Hubraum 429cc</li> <li>• 14ps, 10,5kW@3.600 Umdr./Min; 30.8Nm @2.800 omw/min</li> <li>• Basismaschine ohne Bodenfräse, ohne Räder</li> </ul>	6.330	7.659,30
B20-36	MAK 17S; Motor B&S Vanguard 2-cilinder in V. Zwang-schmierung, Ölkühler, Ölfilter, gusseiserne Zylinder, Überkopfventile. <ul style="list-style-type: none"> <li>• Bohrung x Hub 71,9x70,1 mm; Hubraum 570cc</li> <li>• 18ps, 13,4kW@3.600 Umdr./Min; 40Nm</li> <li>• Basismaschine ohne Bodenfräse, ohne Räder</li> </ul>	7.950	9.619,50



**B20-83**



Der MAK18S ist die Top-Maschine von Nibbi mit einer großen Kupplung, die dank des umkehrbaren Lenkers und des Umkehrschalters für noch mehr Zwecke eingesetzt werden kann. Dank seiner schwereren Bremsen und schwereren Getriebe kann er jede Aufgabe problemlos bewältigen. Denken Sie an Kreiselegge, Unkrautfräse, Spatenfräse oder frontgetriebene Werkzeuge wie Mähbalken, Bürste usw.

- Elektrostart Lombardini / Kohler CH, Honda GX oder B&S Vanguard Benzinmotor, E-start.
- Einscheibenkupplung trocken, Getriebe im vollen Ölbad.
- Eingebautes schweres Untersetzungsgetriebe.
- Gänge: 4 vorwärts und 1 rückwärts (in beide Richtungen).
- Unabhängige Hochleistungsbremsen und sperrbares Differential: Erleichtern das Lenken.
- Lenker werkzeuglos 180° seitlich und höhenverstellbar.
- Zapfwelle: Schaltbar in zwei Geschwindigkeiten, 540 und 900 U / min
- Inclusive Gewichtsträger nur bei B20-15 (B03-38) und bei B20-83 (B03-38V)
- Maximale Radgröße 650x16, Gewicht ~ 270 kg mit Rädern und Fräse.
- Sicherheit:
  - o Alle Antriebe werden ausgeschaltet, wenn die Lenkhebel losgelassen werden.
  - o Automatische Abschaltung der Zapfwelle bei eingelegtem Rückwärtsgang.

**Zubehör siehe Kap. Zubehör Einachser .**

Artikel Nr.	Umschreibung	Exkl. MwSt.	Inkl. MwSt.
B20-85_	MAK18S; Benzinmotor Honda GX390 OHV <b>P</b> <ul style="list-style-type: none"> <li>• Handstart; Bohrung x Hub 88 x 64mm; Hubraum. 389cc</li> <li>• 11,7ps, 8,7kW@3.600 Umdr./Min; 26,5Nm</li> <li>• Basismaschine ohne Bodenfräse, ohne Räder.</li> </ul>	6.610	7.998,10
B20-15	MAK 18S; Motor Benzin Kohler CH440, 1-cylinder, Überkopfventile. <ul style="list-style-type: none"> <li>• Bohrung x Hub 89x69mm; Hubraum 429cc</li> <li>• 14ps @3.600 Umdr./Min; 30.8Nm@2.800 Umdr/min</li> <li>• Basismaschine ohne Bodenfräse, ohne Räder.</li> </ul>	7.000	8.470,00
B20-83	MAK 18S; Motor Benzin B&S Vanguard 2-cylinder in V Zwangschmierung, Ölkühler, Ölfilter, gusseiserne Zylinder, Überkopfventile. <ul style="list-style-type: none"> <li>• Bohrung x Hub 71,9x70,1 mm; Hubraum 570cc</li> <li>• 18ps, 13,4kW@3.600 Umdr./Min; 40Nm.</li> <li>• Basismaschine ohne Bodenfräse, ohne Räder.</li> </ul>	8.850	10.708,50

# NEU



**Professionell per Batterie  
angetriebene Einachsschlepper**



Die MAK 17SE und MAK18SE sind professionelle Maschinen mit Großmembrankupplung, vielseitig einsetzbar dank umkehrbarem Lenker und automatischer Umkehr der Motordrehrichtung. Hierzu zählen eine Kreiselegge, Unkrautfräse, Spatenmaschine, aber auch frontangetriebene Geräte wie Mähbalken, Besen etc.

- Luftgekühlter Elektromotor.
- Trockene Einscheibenkupplung, Getriebe im Vollölbad.
- Gänge: 4 Vorwärtsgänge und 1 Rückwärtsgang (in beide Richtungen).
- Halbintegrierte Portal-Untersetzung: mehr Bodenfreiheit.
- Unabhängige Bremsen unterstützen das Lenken. Differenzial mit Sperre.
- Der Lenker ist um 180° seitlich drehbar und höhenverstellbar.
- Zapfwelle: umschaltbar in zwei Geschwindigkeiten, 540 und 900 U/min.
- Standardmäßig mit Gewichtsträger geliefert
- Maximale Rad Größe 600x12 für MAK 17 und 750x16 für MAK 18
- Gewicht mit Rädern und Schneidgerät MAK17SE ~270 kg, MAK18SE ~290 kg.
- Sicherheit:
  - o Beim Loslassen der Lenkhebel werden alle Antriebe abgeschaltet.
  - o Automatische Zapfwellenabschaltung beim Einlegen des Rückwärtsgangs.

**Zubehör siehe Kapitel. Zweirädriges Zubehör.**


Artikel Nr.	Umschreibung	Exkl. MwSt.	Inkl. MwSt.
B20-34E48V	MAK 17SE; Elektromotor 48 V, Nennleistung 10 kW, Spitzenleistung 20 kW <ul style="list-style-type: none"> <li>• Batterie 48 V 100 Ah, 5 Jahre Garantie, 4.000 Ladungen</li> <li>• Autonomie ~4,5 Stunden, 80 % wiederaufladbar in 45 Minuten.</li> <li>• Bürstenloser Motor, stufenlose Geschwindigkeitsregelung</li> <li>• Grundgerät ohne Fräse, ohne Räder</li> </ul>	19.200	23.232,00
B20-15E48V	MAK 18SE; Elektromotor 48 V, Nennleistung 10 kW, Spitzenleistung 20 kW <ul style="list-style-type: none"> <li>• Batterie 48 V 100 Ah, 5 Jahre Garantie, 4.000 Ladungen</li> <li>• Autonomie ~4,5 Stunden, 80 % wiederaufladbar in 45 Minuten.</li> <li>• Bürstenloser Motor, stufenlose Geschwindigkeitsregelung</li> <li>• Grundgerät ohne Fräse, ohne Räder</li> </ul>	20.100	24.321,00
B20-50	Gewöhnliches Ladegerät 230V – 57,6V – 25A standardmäßig im Lieferumfang enthalten	400	484,00
B20-51	Schnellladegerät-Netzteil 230V – 57,6V – 50A optional erhältlich (Ladet den Nibbi-Akku in 45 Minuten auf 80 % auf)	990	1.197,90



Einachser werden normalerweise mit einer Bodenfräse verwendet. Es ist daher nicht verwunderlich, dass Nibbi eigene Bodenfräsen für seine Einachser baut.

- Alle Modelle sind in der Breite verstellbar und mit einer Arbeitstiefensteuerung ausgestattet.

Artikel Nr.	Umschreibung	Exkl. MwSt.	Inkl. MwSt.	
<b>Bodenfräsen für Schnellkupplung mit Brik 3 und Brik 1S</b>				
B20-46	69219111	Bodenfräse 50cm verstellbar auf 35cm; Ø280; 12 Messer.	600	726,00
B20-47	69219108	Bodenfräse 60cm verstellbar auf 50cm; Ø280; 16 Messer.	730	883,30
B20-90	Z0020368	Stützrad, zu gebrauchen für Transport	30	36,30
<b>Bodenfräsen mit Schnellkupplung für Brik 5S und KAM 7S (nur C70-03 oder C70-01) und KAM 5, KAM 13S (C70-03, C70-01, C70-04)</b>				
C70-03	69219088	Bodenfräse 60cm verstellbar auf 40cm; Ø280; 16 Messer.	780	943,80
*C70-01	69219059	Bodenfräse 70cm verstellbar auf 60cm; Ø320; 20 Messer.	920	1.113,20
*C70-04	69219054	Bodenfräse 80cm verstellbar auf 70 60cm; Ø320; 24 Messer	970	1.173,70
<b>Bodenfräsen mit Schraubkupplung für Brik 5S, KAM 7S, KAM5, KAM 13S</b>				
*C70-02	69219065	Bodenfräse 70cm verstellbar auf 60cm; Ø320; 20 Messer.	780	943,80
<b>Bodenfräsen mit Schraubkupplung für MAK 5, MAK 16, MAK17L und MK17SL</b>				
*B20-93	69219008 69219069	Bodenfräse 70cm verstellbar auf 60cm; Ø320; 20 Messer.	940	1.137,40
*B20-95	69219067	Bodenfräse 80cm eistellbar auf 60cm; Ø320; 24 Messer.	1.060	1.282,60
<b>Bodenfräsen mit Schraubkupplung für MAK 17, MAK 17S</b>				
*B20-29	69219072	Bodenfräse 80cm verstellbar auf 60cm; Ø350; 16 Messer.	1.200	1.452,00
*B20-31	69219071	Bodenfräse 80cm verstellbar auf 60cm; Ø350; 20 Messer.	1.230	1.488,30
<b>Bodenfräsen mit Schraubkupplung für MAK 18S</b>				
*B20-67	69219074	Bodenfräse 80cm mit Stufenkupplung. Verstellbar auf 60cm; Ø350; 20 Messer;	1.490	1.802,90
*B20-48	69219079	Bodenfräse 90cm mit Stufenkupplung. Verstellbar auf 65cm; Ø350; 16 breite Messer;	1.690	2.044,90
*Bodenfräsen deren Artikel Nr. mit * anfängt werden geliefert mit Stützrad im Lieferumfang				
69210229		Reduktionsset bis 50cm für Bodenfräsen C70-01, C70-04, C70-02, B20-93, B20-95	130	157,30



Wenn Sie noch keinen MDS Schnellanschluss haben, bestellen Sie Folgendes

Artikel Nr.	Umschreibung	Exkl. MwSt.	Inkl. MwSt.
B04-42N1B	Kompletter Anschluss zwischen Nibbi MAK und Bodenfräse für MAK	705	853,05



Wenn Sie bereits eine MDS- Anschluss haben, bestellen Sie Folgendes:

B04-41N1B	½ Schnellanschluss zwischen Nibbi MAK und Bodenfräse MAK, Bodenfräse-seitig	495	598,95
-----------	---	-----	--------




**C50-00**

## RAPIDO



**C50-05**

Artikel Nr.	Umschreibung	Exkl. MwSt.	Inkl. MwSt.
C50-00	Rapido Anschluss für Brik 5S - KAM7S - KAM 5 – KAM 13S (Standard geliefert mit Bodenfräse C70-03, C70-01, C70-04) <ul style="list-style-type: none"> <li>Erforderlich für Bürste, Bullblatt usw.</li> </ul>	120	145,20
C50-05	Rapido Kupplung für MAK 16, 17SL, 17S und 18S <ul style="list-style-type: none"> <li>Erforderlich für Bürste, Bullblatt usw.</li> </ul>	180	217,80



Wenn Sie noch keine MDS-Schnellkupplung B16-41N1B haben, bestellen Sie Folgendes:

Artikel Nr.	Umschreibung	Exkl. MwSt.	Inkl. MwSt.
B15-42N1B	Komplette MDS-Schnellkupplung zwischen Nibbi MAK und Umkehrfräse B15-10 oder B15-20	705	853,05



Wenn Sie bereits eine MDS-Schnellkupplung B16-41N1B haben, bestellen Sie Folgendes:

B15-41N1B	1/2 MDS-Schnellkupplung zwischen Nibbi MAK und Umkehrfräse B15-10 oder B15/20.	495	598,95
-----------	--	-----	--------





Artikel Nr.	Umschreibung	Exkl. MwSt.	Inkl. MwSt.
<b>Räder für Brik 3, Brik, Brik 1S (~Durchmesser x Breite)</b>			
B07-16	69209020A 1 Paar Räder - Ackerstollenbereifung; 400x8 (~380x93mm)	230	278,30
<b>Räder für Brik 5S bis 2018</b>			
B07-28	69209110 1 Paar Räder-Ackerstollenbereifung 400x8 (~380x93mm)	230	278,30
<b>Räder für Brik 5S ab 2019, KAM 5, KAM 7S, KAM 13S</b>			
C07-8	69209025B 1 Paar Räder - Ackerstollenbereifung 400x8 (~380x93mm)	220	266,20
C07-7	69209012A 1 Paar Ballonreifen; 16/6.50-8 (~380x150mm) aber man braucht Radverbreiterungen 50mm 69209094	220	266,20
C07-10	69209003B 1 Paar Räder – Ackers. 500x10 einstellbar (~500x125mm)	360	435,60
C07-9	NEU 1 Paar niedrige breite Räder. 20x8.00-10 (~520x196mm) Typ Ballonreifen mit Ackerstollen. Passen auch für MAK	660	798,60
69209094	1 Paar Radverbreiterung; je 50mm (notwendig für C07-7)	60	72,60
69209097	1 Paar Radverbreiterung; je 130mm für Zwillingssber. C07-8	110	133,10
69209098	1 Paar Radverbreiterung; je 150mm für Zwillingssber. C07-10	110	133,10
<b>Räder für MAK16/17L/17, MAK 17SL, MAK 17S</b>			
C07-10	69209003B 1 Paar Räder - Ackers. 500x10 einstellbar (~500x125mm)	360	435,60
B07-74	69209002B 1 Paar Räder Ackers. 500x12 verstellbar (~580x130mm)	410	496,10
B07-76	69200038B 1 Paar Räder; 6,5/80-12 einstellbar (~590x160mm)	550	665,50
<u>Zwillingssber. Tai</u>			
B07-78	1 Paar innere Ackerstollenbereif; 600x12 (~640x160mm)	690	834,90
B07-20	1 Paar äußere Ackerstollenbereif; 600x12 (~640x160mm)	690	834,90
<u>Ballonreifen mit Traktionsprofil</u>			
B07-65	1 Paar Räder 23x8.50-12 (550x200mm)	780	943,80
B07-66	1 Paar Räder 23x10.50-12 (550x250mm)	820	992,20
B07-67	1 Paar Räder 26x12.00-12 (620x290mm)	1.480	1.790,80
69209095	1 Paar Radverbreiterung; je 95mm breit *(Mak 17&18 Ø50)	110	133,10
L0059500	1 Paar Radverbreiterung, mit Stift einstellbar **(*)	240	290,40
69209105	1 Paar Radverbreiterung, einstellbar mit Schraube **(*)	430	520,30
<b>Räder für MAK 18S</b>			
B07-76	*B07-10 1 Paar Ackerstollenb; 6,5/80-12 einstellbar (~590x160mm)	550	665,50
B07-2	1 Paar Ackerstoll; 6,5x16 (zum Pflügen) (~740x160mm)	1.365	1.651,65
<u>Zwillingssber. Tai</u>			
B07-18A	*B07-18 1 Paar innere Ackerstollenber; 600x12 (~640x160mm)	690	834,90
B07-20	1 Paar äußere Ackerstollenber; 600x12 (~640x160mm)	690	834,90
<u>Ballonreifen mit Traktionsprofil</u>			
B07-55A	*B07-55 1 Paar Räder 23x8.50-12 (550x200mm)	780	943,80
B07-57A	*B07-57 1 Paar Räder 23x10.50-12 (550x250mm)	820	992,20
B07-62A	*B07-62 1 Paar Räder 26x12.00-12 (620x290mm)	1.480	1.790,80

\* Anwendbar für MAK18-Modelle bis ~2018 mit Nabe Ø65mm. Gleicher Preis.

# Komplette Ausstattung


Hier finden Sie einige komplette Ausstattungen, die wir beispielhaft zusammengestellt haben.

Motorisierter Unkrautschneider 11,5 PS 62 oder 84 cm	Seite 163
Motorisierte Kreiselegge 11,5 PS 62 oder 80 cm und Grubber 80 cm	Seite 164
Motorwalze 5,7 PS 94 cm	Seite 165
Nibbi BRIK 1S 4,8 PS mit Fräse 50 cm	Seite 166
Nibbi BRIK 1S 4,8 PS mit Mähbalken 97 cm und Mähwerk 50 cm	Seite 167
Nibbi KAM 7S 7 PS mit Mähbalken 97 cm und Mähwerk 70 cm	Seite 167
Dunsch 420 MF 11,5 PS mit Mähbalken 117 cm und Grubber 80 cm	Seite 168
Nibbi MAK 17S 14 PS mit Mähbalken 132 cm und Mähwerk 80 cm	Seite 168
Nibbi KAM 13S 10,7 PS mit Kreiselegge 62 cm und Grubber 80 cm	Seite 169
Nibbi MAK 17S 14 PS mit Kreiselegge 84 cm und Grubber 80 cm	Seite 170
Nibbi MAK 17S 11 PS Diesel, Kreiselegge 107 cm, Sämaschine, Grubber 80 cm	Seite 171
Nibbi MAK 17GE 48 Volt 10–20 kW, Kreiselegge und Sä Satz 130 cm, Grubber 80 cm	Seite 172
Umkehr-Fräse 75 cm mit Nibbi MAK17S 14 PS	Seite 173
Umkehr Fräse 75 cm mit Nibbi MAK18S 18 PS	Seite 174
Nibbi MAK 18S 18 PS mit Kreiselegge 107 cm und Grubber 80 cm	Seite 175
Nibbi MAK 18S 14 PS mit Kreiselegge 130 cm, Sämaschine, Grubber 90 cm	Seite 176

## Aktionen

Bei diesen Aktionen ist auch die komplette Ausstattung inbegriffen, die Aktionspreise sind nur innerhalb der angegebenen Zeiträume gültig und am Paket kann nichts geändert werden

Nibbi Brik 5S 6,8ps mit Fräse 70cm	Seite 177 – 178
Nibbi KAM 7S 7ps mit Fräse 70cm	Seite 179 – 180
Nibbi KAM 13S 10,7ps mit Fräse 80cm	Seite 181 – 182
Nibbi MAK 17S 11,7ps mit Fräse 70cm	Seite 183 – 184
Nibbi MAK 18S 18ps mit Fräse 80cm	Seite 185 – 186



Der selbstfahrende Unkrautschneider von Gamo ist die ideale Lösung zum Unkrautbefreien und Nivellieren von halbbefestigten Flächen wie Muscheln, Dolomit, Kies oder Sand- und Waldwegen. Durch eine stufenlose Verstellung der Rotoren ist eine sehr geringe Arbeitstiefe möglich. Dies verursacht keine strukturelle Veränderung in der darunter liegenden Schicht.

- Standard: Nivellierplatte und Schnellregelung der Arbeitstiefe.

Artikel Nr.	Umschreibung	Exkl. MwSt.	Inkl. MwSt.
D20-58G	Arbeitsbreite 62 cm, total 66cm Geschwindigkeiten 1,2 / 3,1 / 4,5 km/h und Wendeschalter. Räder 500-10. Verstellbarer Lenker mit Antivib. Benzinmotor 4-Takt 11,5PS Reversierstarter	6.025	7.290,25
D20-58H	D20-58G mit Arbeitsbreite 84cm, total 88 cm und ausgestattet mit extra breiten Rädern 10" 20x8.00-10 (~520x196mm)	7.145	8.645,45



Artikel Nr.	Umschreibung	Exkl. MwSt.	Inkl. MwSt.
D20-58J	Arbeitsbreite der Kreiselegge 62 cm, insgesamt 80 cm. Mühle 80 cm mit Stützrad, Räder 5,00–10. Gegengewicht. Geschwindigkeiten 1,2 / 3,1 / 4,5 km/h und Umkehrschalter. Verstellbarer Lenker mit Antivibration. Benzinmotor 4-Takt 11,5 PS Handstart	7.465	9.032,65
D20-58K	Arbeitsbreite der Kreiselegge 84 cm, insgesamt 98 - 102 cm. Mühle 80 cm mit Stützrad, Räder 5,00–10. Gegengewicht Geschwindigkeiten 1,2 / 3,1 / 4,5 km/h und Umkehrschalter. Verstellbarer Lenker mit Antivibration. Benzinmotor 4-Takt 11,5 PS Handstart	7.895	9.552,95



**B20-72W**

Die selbstfahrende Motorwalze von Gamo ist die ideale Lösung zum Verdichten von gefrästem Boden.

- Benzinmotor Emak K800 H OHV 182 CM3 5,7 PS; Starter wiederholen.
- Kopplung über Riemenspanner; Gänge: 2 Vorwärtsgänge und 1 Rückwärtsgang.
- Übertragung im kompletten Ölbad; Lenker seitlich drehbar und höhenverstellbar.
- Max. Rollgeschwindigkeit im 1. Gang: 3,43 km/h, im 2. Gang 4,71 km/h und im Rückwärtsgang 2,57 km/h
- Hintere Walze höhenverstellbar.
- Sicherheit: Rollen Antrieb stoppt beim Loslassen der Steuerhebel.
- Gewicht ~110 kg.

Artikel Nr.	Umschreibung	Exkl. MwSt.	Inkl. MwSt.
B20-76W	Motorrolle 105S; Motor Emak K800 5,7 PS Inklusive: <ul style="list-style-type: none"> <li>• Rollensatz 94 cm, Ø22 cm, mit Schnellkupplung</li> <li>▪ Hintere Walze 20 cm, Ø22 cm, mit Höhenverstellung</li> </ul>	2.380	2.879,80



Artikel nr.	omschrijving	Excl. BTW	Incl. BTW
B20-45	Brik 1S; Benzinemotor Honda GX160, 4,8pk – 163 cc	1.860	2.250,60
B07-16	1 paar trekwielen; 400x8 (Ø38x9,3cm)	230	278,30
B20-46	Frees 50cm instelbaar op 35cm; Ø280; 12 messen	600	726,00
B20-45S	Nibbi Brik 1S met wielen 400x8 en frees 50 cm	2.690	3.254,90



Artikel Nr.	Umschreibung	Exkl. MwSt.	Inkl. MwSt.
B20-45	Brik 1S; Benzinmotor Honda GX160, 4,8pk – 163 cc	1.860	2.250,60
B07-16	1 Satz Räder; 400x8 (Ø38x9,3cm)	230	278,30
B20-46	Fräse 50cm einstellbar auf 35cm; Ø280; 12 Messer	600	726,00
C09-51	Einfachwirkender Antrieb Brik 1S	660	798,60
C09-60	Garden 3 Mähbalken von 97cm	440	532,40
B20-45M	Brik 1S Honda mit Mähbalken 97cm und Fräse 50cm	3.790	4.585,90



Artikel Nr.	Umschreibung	Exkl. MwSt.	Inkl. MwSt.
<b>KAM 7S mit Fräse 70cm und Mähbalken 97cm</b>			
B21-62	KAM 7S; Benzinmotor Emak K9000H 7pk, Reversierstarter	2.610	3.158,10
C07-9	1 Satz niedrige Breiträder; 20x8.00-10 (~520x196mm)	660	798,60
C70-01	Fräse 70 cm mit Schnellkupplung C50-00	920	1.113,20
C09-52	Antrieb im Ölbad für Mähbalken; C50-00 nötig	660	798,60
C09-60	Garden 3 Mähbalken von 97 cm	440	532,40
B21-62M	Komplette Ausstattung wie oben	5.290	6.400,90




Artikel Nr.	Umschreibung	Exkl. MwSt.	Inkl. MwSt.
D20-58	Einachser Dunsch DU420MF, Benzinmotor 11,5pk Hand Start	2.200	2.662,00
D20-29	Fräse 80 cm	700	847,00
D50-00	Schnellkupplung, nötig für Mähbalken	175	211,75
C09-59	Doppelwirkender Antrieb für Mähbalken beim Dunsch	1.045	1.264,45
C09-69	Doppelwirkender Mähbalken 117cm	950	1.149,50
D20-58M	Komplete Ausstattung wie oben	5.070	6.134,70



Artikel Nr.	Umschreibung	Exkl. MwSt.	Inkl. MwSt.
<b>MAK17S mit Fräse 80cm und Mähbalken 132cm</b>			
B20-34	MAK 17S; Benzinmotor Kohler CH440, 14pk	6.330	7.659,30
C07-9	1 Satz niedrige Breitreifen; 20x8.00-10 (~520x196mm)	660	798,60
B20-29	Fräse 80cm einstellbar auf 65cm; Ø350; 16 messen.	1.200	1.452,00
C09-54	Doppelwirkender Mähantrieb für Nibbi MAK	1.160	1.403,60
C09-65	Doppelwirkender Mähbalken von 132cm	1.065	1.288,65
B20-34M	Komplete Ausstattung wie oben	10.415	12.602,15





KAM 13S sind anständige Semi-professionelle Maschinen die für verschiedene Zwecke verwendet werden können. Die Maschinen sind mit einem Honda Benzinmotor oder Emak Dieselmotor ausgestattet. Diese sind bekannt für ihre Qualität, sind wirtschaftlich, leise und vibrationsarm. Alle Zubehöre beim KAM 13S wird mit Schnellkupplung Rapido (optional) gekuppelt.

- Handgestarteter Benzinmotor oder elektrisch gestarteter Dieselmotor.
- Mehrscheibenlamellenkupplung, Getriebe in volles Ölbad.
- 6 Gänge: 3 vorwärts und 3 rückwärts.
- Unabhängige Trommelbremsen, Lenkung mittels Differential und Sperre.
- Lenk Holm ist werkzeuglos um 180° schwenkbar und in der Höhe nachstellbar.
- PTO: unabhängig 973upm. Beim Fräsen wie beim Mähen ist die Drehrichtung rechtsum.
- Gewicht ~130kg mit Räder und Bodenfräse.
- Sicherheit:
  - alle Antriebe werden ausgeschaltet beim Loslassen der Hebel am Lenk Holm.
  - Einschalten des Rückwärtsgangs ist unmöglich beim eingeschalteten Fräse Antrieb.

Artikel Nr.	Umschreibung	Exkl. MwSt.	Inkl. MwSt.
B21-61	KAM 13S; Benzinmotor Honda GX340 10,7ps 389cc Hand Start. Basismaschine ohne Bodenfräse, ohne Räder.	3.490	4.222,90
B16-2S	GAMO Kreiselegge 62cm Arbeitsbreite 10 Zähne. Breite der Rolle 72cm, totale Breite 80cm.	2.940	3.557,40
B16-40NR2	Kupplung GAMO Kreiselegge – NIBBI KAM	300	363,00
B03-37	Gewichtsträger	270	326,70
B03-27 + B03-21	1 Zwischengewicht 40cm + 1 front Gewicht 30cm	410	496,10
C07-9	1 Satz niedrige Breiträder; 20x8.00-10 (~520x196mm) type ballonband mit Ackerstollen	660	798,60
C70-04	Bodenfräse 80cm verstellbar auf 70 60cm; Ø320; 24 Messer. Schnellkupplung Typ Rapido im Lieferumfang enthalten.	970	1.173,70

Ausgestattet wie oben mit Kreiselegge 62 cm, Grubber 80 cm, Rädern, Kupplungsstück und Gewichten

B21-61K	KAM 13S Honda GX340, Kreiselegge 62cm, fräse 70cm.	9.040	10.938,40
---------	--	-------	-----------



Die MAK 17S ist eine professionelle Maschine mit einer großen Kupplung, die dank des umkehrbaren Lenkers und des Umkehrschalters für mehrere Zwecke eingesetzt werden kann: Kreiselegge, Unkrautfräse, Spatenfräse und frontgetriebenen Geräte wie Mähbalken, Bürste usw.

Luftgekühlter Benzin- oder Dieselmotor; elektrisch gestartet.

Einscheibenkupplung trocken, Getriebe im vollen Ölbad.

Gänge: 4 Vorwärts- und 1 Rückwärtsgang (in beide Richtungen).

Halb-eingebautes Portalgetriebe (mehr Bodenfreiheit) mit Untersetzung für Radantrieb.

Unabhängige Bremsen zum Lenken, differential mit Sperre.

Lenker 180 ° seitlich und höhenverstellbar.

Zapfwelle: Schaltbar in zwei Geschwindigkeiten, 540 und 900 U / min

- Gewicht 368kg mit Kreiselegge, Räder und Gegengewicht
- Sicherheit:
  - Alle Antriebe werden ausgeschaltet, wenn die Lenkhebel losgelassen werden.
  - Automatische Abschaltung der Zapfwelle bei eingelegtem Rückwärtsgang.

Für Zubehör: siehe Kap. Zubehör Einachser.

Artikel Nr.	Umschreibung	Exkl. MwSt.	Inkl. MwSt.
B20-34	Nibbi MAK17S; Benzinmotor Kohler CH440, E-start, 14pk	6.330	7.659,30
B07-66	Paar Ballonreifen mit Ackerstollenprofil Ø55cm x 25cm	820	992,20
B16-3S	Gamo Kreiselegge 84 cm Arbeitsbreite mit 14 Zähne Arbeitsbreite der Rasterrolle 94cm, totale breite 102 cm	3.370	4.077,70
B16-40N1	Kupplung zwischen Nibbi MAK und Gamo Kreiselegge	235	284,35
B03-26+ B03-20	Zwischengewicht 30cm 25,5kg + Frontgewicht 25cm 20kg	375	453,75
B20-29	Nibbi fräse 80cm, Messerkreis Ø35cm; 16 messen.	1.200	1.452,00
Maschine wie oben ausgestattet mit Kreiselegge und Fräse			
B20-34K	MAK17S mit Kreiselegge 84cm und Fräse 80cm	12.330	14.919,30



- Die MAK 17S ist eine Profi-Maschine mit großer Kupplung, die dank des umschaltbaren Lenkers und des Wendeschalters für noch mehr Zwecke eingesetzt werden kann. Denken Sie an eine Kreiselegge, einen Unkrautschneider, einen Spatenschneider und frontal angetriebene Geräte wie Mähbalken, Bürste usw.
- Luftgekühlter Dieselmotor oder Benzinmotor; Elektrisch gestartet.
- Trockene Einscheibenkupplung, Getriebe im vollen Ölbad.
- Gänge: 4 Vorwärtsgänge und 1 Rückwärtsgang (*in beide Richtungen*).
- Halbeingegebauete Portalgetrieberäder: mehr Bodenfreiheit.
- Unabhängige Bremsen helfen beim Lenken. Differential mit Block.
- Der Lenker kann seitlich um 180° gedreht werden und ist höhenverstellbar.
- Zapfwelle: umschaltbar in zwei Geschwindigkeiten, 540 und 900 U/min
- B20-34 und B20-36 werden mit Gewichtsträger B03-38 und B03-38V geliefert
- Max Radgröße 600x12.
- Gewicht ~250kg mit Rädern und Grubber.
- Sicherheit:
  - Alle Antriebe werden abgeschaltet, wenn die Lenkhebel losgelassen werden.
  - Automatische Abschaltung der Zapfwelle bei eingelegtem Rückwärtsgang

Artikel Nr.	Umschreibung	Exkl. MwSt.	Inkl. MwSt.
B20-88	MAK 17 S; Dieselmotor Kohler 15LD440 11 PS E-Start	8.850	10.708,50
B07-66	1 Paar Räder 23x10,50-12 (550x250mm) Ballonreifen	820	992,20
B20-29	Fräse 80cm verstellbar bis 65cm; Ø350; 16 Messer	1.200	1.452,00
B04-41N1B	½ Schnellkupplung für Fräse	495	598,95
B16-4S	Kreiselegge 100 cm Arbeitsbreite 107 cm (gesamt 127 cm)	3.810	4.610,10
B16-41N1B	Schnellkupplung für Kreiselegge	525	635,25
B03-29	Gewichtsträger für MAK16 und MAK17S Diesel 15LD440	270	326,70
B03-26	Zwischengewicht 30 cm (25,5 kg) (nicht erforderlich, wenn der Kunde das Saatset mitnimmt und es installiert lässt)	225	272,25
B03-21	Frontgewicht 30 cm (23 kg)	170	205,70
<b>B20-88S</b>	Gesamtzusammensetzung wie oben beschrieben	<b>14.795</b>	<b>17.901,95</b>
G03-47	Aussaatset 100 cm	2.030	2.456,30
B03-27	Zwischengewicht 40 cm	240	290,40
<b>B20-88SZ</b>	Gesamtsumme für B20-88S plus Saatgutset und Zusatzgewicht	<b>17.065</b>	<b>20.648,65</b>



Der MAK 17GE ist ein Profigerät, das durch den umkehrbaren Lenker und die automatische Umkehr der Motordrehrichtung noch vielseitiger einsetzbar ist. Dazu gehören eine Kreiselegge, Unkrautfräse, Rollschneider und alle frontangetriebenen Geräte wie Mähbalken, Besen usw. Die Maschine ist mit einem Elektromotor ohne Bürsten und einem Ladegerät ausgestattet, das an ein normales 230V-Stromnetz angeschlossen werden kann.

- Luftgekühlter Elektromotor. Batterie 48V 100 Ah. 5 Jahre Garantie auf die Batterie
  - Trockenkupplung mit großer Scheibe.
  - Übertragung im kompletten Ölbad. Halbeinbau-Portalgetriebe.
  - Gänge: 4 Vorwärtsgänge und 1 Rückwärtsgang (in beide Richtungen). Zentraler Hebel.
  - Unabhängige Bremsen unterstützen das Lenken. Differenzial mit Sperre.
  - Der Lenker ist um 180° seitlich drehbar und höhenverstellbar.
  - Standardmäßig mit Gewichtsträger und Heimladegerät geliefert
  - Zapfwelle: umschaltbar in zwei Geschwindigkeiten, 540 und 900 U/min.
  - Gewicht 368 kg mit Kreiselegge, Rädern und Gegengewicht.
  - Sicherheit:
    - o Beim Loslassen der Lenkhebel werden alle Antriebe abgeschaltet.
    - o Automatische Zapfwellenabschaltung beim Einlegen des Rückwärtsgangs.
- Zubehör siehe Kapitel. Zweirädriges Zubehör.

Artikel Nr.	Umschreibung	Exkl. MwSt.	Inkl. MwSt.
B20-34E48V	Nibbi MAK17GE; Elektromotor 48V nominal 10kW max. 20kW	19.200	23.232,00
B07-78	1 Paar innere Zugräder 600x12	690	834,90
B07-20	1 Paar äußere Zugräder 600x12	690	834,90
B16-5S	Kreiselegge 130 cm Arbeitsbreite, Walze 140 cm, 22 Zähne	4.250	5.142,50
G03-48	Aussaatsset 130 cm Edelstahl	2.170	2.625,70
B16-41N1B	Schnellkupplung zwischen Nibbi MAK und Gamo Kreiselegge	525	635,25
B03-27+ B03-22	Zwischengewicht 40 cm 33,5 kg + Vordergewicht 40 cm 31 kg	460	556,60
B20-29	Nibbi Fräse 80cm, Messerkreis Ø35cm; 16 Messer.	1.200	1.452,00
Maschine wie oben ausgestattet mit Kreiselegge und Fräse			
B20-34EL	MAK17GE mit Kreiselegge 130 cm und Fräs 80 cm	29.185	35.313,85



## ROTADAIRON® STM 75



Die Umkehrfräse eignet sich zum Eingraben von Steinen und altem Bewuchs. Gleichzeitig wird die Deckschicht mit der Rasterwalze egalisiert und gewalzt. Dadurch entsteht eine feine, saubere und ebene Deckschicht, die sich beispielsweise für die Rasenaussaat eignet.

- Getriebe mit eingebauter Drehmomentbegrenzung für seitlichen Kettenantrieb im Ölbad.
- Kombination aus Frässpindel, Richtblech und Rasterwalze.
- Arbeitstiefe 14 cm. Rotordurchmesser 40 cm.
- Tiefenkontrolle mit Schnellverstellung über Rasterwalze.
- Arbeitsgeschwindigkeit von 0,8 bis 1,5 km/h
- Zapfwellendrehzahl 540 U/min bis 900 U/min.

Artikel Nr.	Umschreibung	Exkl. MwSt.	Inkl. MwSt.
B20-34	MAK 17 S; Benzinmotor Kohler CH440, 1-Zylinder, Überkopfventile <ul style="list-style-type: none"> <li>• Bohrung x Hub 89x69mm; Hubraum 429cc</li> <li>• 14ps, 10,5kW@3.600 Umdr./Min; 30.8Nm @2.800 U/m</li> <li>• Basismaschine ohne Bodenfräse, ohne Räder</li> </ul>	6.330	7.659,30
B15-01	Umkehrfräse Rotadairon 75cm (totale breite 95cm).	7.500	9.075,00
B07-78	1 Satz Räder 600x12 Tai (~640x160mm)	690	834,90
B03-22	Frontgewicht 40cm (31kg)	220	266,20
B03-27	Zwischengewicht 40cm (33,5kg)	240	290,40
B20-34R	Komplette Ausstattung wie hier oben	14.980	18.125,80

(Die Erfahrung zeigt, dass diese Kombination am besten mit Agrarreifen Tai 600x12 funktioniert)

## ROTADAIRON® STM 75



Die Umkehrfräse eignet sich zum Vergraben von Steinen und alter Vegetation. Gleichzeitig wird die oberste Schicht mit der Gitterwalze geebnet und gewalzt. So entsteht eine feine, saubere, nivellierte Deckschicht, die sich zum Beispiel für die Aussaat von Gras eignet.

- Getriebe mit eingebautem Drehmomentbegrenzer für seitlichen Kettenantrieb im Ölbad.
- Kombination aus Frässpindel, Planierplatte und Rasterwalze.
- Arbeitstiefe 14cm. Rotordurchmesser 40 cm.
- Tiefensteuerung mit Schnellverstellung über Rasterrolle.
- Arbeitsgeschwindigkeit von 0,8 bis 1,5 km/h
- Zapfwellengeschwindigkeit 540 T/min bis 900 T/min.

Artikel Nr.	Umschreibung	Exkl. MwSt.	Inkl. MwSt.
B20-83	MAK 18S; Benzinmotor B&S Vanguard 2-Zylinder in V Druckschmierung, Ölkühler, Ölfilter, Gusseisenzylinder, obenliegende Ventile. Bohrung x Hub 71,9x70,1 mm; Hubraum 570cc 18 PS, 13,4 kW @ 3.600 U/min; 40Nm.	8.850	10.708,50
B15-01	Umkehrfräse Rotadairon 75cm (Gesamtbreite 95cm).	7.500	9.075,00
B07-57A	1 Satz Räder 600x12 Tai (~640x160mm)	690	834,90
B03-22	Frontgewicht 40cm (31kg)	220	266,20
B03-27	Zwischengewicht 40cm (33,5kg)	240	290,40
B20-83R	Komplette Ausstattung wie oben	17.500	21.175,00

(Die Erfahrung zeigt, dass diese Kombination am besten mit Agrarreifen Tai 600x12 funktioniert)



Der MAK18S ist die Top-Maschine von Nibbi mit einer großen Kupplung, die dank des umkehrbaren Lenkers und des Umkehrschalters für noch mehr Zwecke eingesetzt werden kann. Dank seiner schwereren Bremsen und schwereren Getriebe kann er jede Aufgabe problemlos bewältigen. Denken Sie an Kreiselegge, Unkrautfräse, Spatenfräse oder frontgetriebene Werkzeuge wie Mähbalken, Bürste usw.

- B&S Vanguard Benzinmotor, E-start.
- Einscheibenkupplung trocken, Getriebe im vollen Ölbad.
- Eingebautes schweres Untersetzungsgetriebe.
- Gänge: 4 vorwärts und 1 rückwärts (in beide Richtungen).
- Unabhängige Hochleistungsbremsen und sperrbares Differential: Erleichtern das Lenken.
- Lenker werkzeuglos 180° seitlich und höhenverstellbar.
- Zapfwelle: Schaltbar in zwei Geschwindigkeiten, 540 und 900 U / min
- Inclusive Gewichtsträger (B03-34) für B20-15 und für B20-83
- Maximale Rad Größe 650x16, Gewicht ~ 270 kg mit Rädern und Fräse.
- Sicherheit:

- o Alle Antriebe werden ausgeschaltet, wenn die Lenkhebel losgelassen werden.
- o Automatische Abschaltung der Zapfwelle bei eingelegetem Rückwärtsgang.

Artikel Nr.	Umschreibung	Exkl. MwSt.	Inkl. MwSt.
B20-83	MAK 18S; Motor Benzin B&S Vanguard 2-cylinder in V Zwangschmierung, Ölkühler, Ölfilter, gusseiserne Zylinder, Überkopfventile. Bohrung x Hub 71,9x70,1 mm; Hubraum 570cc 18ps, 13,4kW@3.600 Umdr./Min; 40Nm.	8.850	10.708,50
B07-18A	1 Paar innere Ackerstollenber; 600x12 (~640x160mm)	690	834,90
B07-20	1 Paar äußere Ackerstollenber; 600x12 (~640x160mm)	690	834,90
B16-4S	Gamo Kreiselegge 107cm Arbeitsbreite mit 18 Zähne Arbeitsbreite Rolle 117cm, gesamtbreite 127 cm	3.810	4.610,10
B16-41N1B	Kompletter Schnellanschluss MDS Nibbi MAK - Kreiselegge	525	635,25
B03-27+ B03-21	Zwischengewicht 40cm 33.5kg + Frontgewicht 30cm 23kg	410	496,10
B20-67	Bodenfräse 80cm mit Stufenkupplung. Verstellbar auf 60cm; Ø350; 20 Messer;	1.490	1.802,90
Maschine wie oben ausgestattet mit Kreiselegge und Fräse			
B20-83K	MAK 18S 2Zylinder 18ps mit Kreiselegge und Fräse	16.465	19.922,65



Die MAK18S ist Nibbi's Top-Maschine mit großer Kupplung, die dank umkehrbarem Lenker und Umkehrschalter für noch mehr Einsatzzwecke genutzt werden kann. Dank seiner stärkeren Bremsen und schwereren Getriebe meistert er jede Aufgabe problemlos. Hierzu zählen die Kreiselegge, der Unkrautstecher, der Kreiselschneider oder frontangetriebene Geräte wie Mähbalken, Besen usw.

- Trockene Einscheibenkupplung, Getriebe im Vollölbad.
- Eingebaute Hochleistungs-Radreduzierer.
- Gänge: 4 Vorwärtsgänge und 1 Rückwärtsgang (in beide Richtungen).
- Unabhängige Hochleistungsbremsen und sperrbares Differenzial: Vereinfachen Sie die Lenkung.
- Der Lenker ist um 180° seitlich drehbar und höhenverstellbar.
- Zapfwelle: umschaltbar in zwei Geschwindigkeiten, 540 und 900 U/min
- Inklusive Gewichtsträger
- Maximale Rad Größe 650 x 16, Gewicht ca. 270 kg mit Rädern und Schneidgerät.
- Sicherheit:
  - o Beim Loslassen der Lenkhebel werden alle Antriebe abgeschaltet.
  - o Automatische Zapfwellenabschaltung beim Einlegen des Rückwärtsgangs.

Artikel Nr.	Umschreibung	Exkl. MwSt.	Inkl. MwSt.
B20-15	MAK 18S; Benzinmotor Kohler CH440 14 PS E-Start	7.000	8.470,00
B07-18A	1 Paar innere Zugräder; 600x12	690	834,90
B07-20	1 Paar äußere Zugräder; 600x12 für Doppelräder	690	834,90
B20-48	Fräse 90 cm 16 breite Messer; mit Stufenkupplung.	1.690	2.044,90
B04-41N1B	½ Schnellkupplung für Schneidgerät	495	598,95
B16-5S	Kreiselegge 130cm Arbeitsbreite 130cm (insgesamt 150cm)	4.250	5.142,50
B16-41N1B	Schnellkupplung Nibbi MAK16,17SL, 17S,18S für Kreiselegge	525	635,25
B03-27	Zwischengewicht 40cm (25,5kg) 2 Stück, also 240€ x 2,	480	580,80
<b>B20-15S</b>	Gesamtzusammensetzung wie oben beschrieben	<b>15.820</b>	19.142,20
	<b>Zusatzausrüstung für die Aussaat mit Kreiselegge 130 cm</b>		
G03-48	Aussaatset 130 cm	2.170	2.625,70
B03-21	Frontgewicht 30 cm	170	205,70
<b>B20-15SZ</b>	Gesamtmenge für B20-15S plus Saatgutset und Zusatzgewicht	<b>18.160</b>	21.973,60



## AKTION



**Brik 5S**



Der Brik 5S ist der größere Bruder des Brik 1S. Mehr Leistung und mehr Geschwindigkeit. Sie sind semiprofessionelle Maschinen, die für verschiedene Zwecke eingesetzt werden können.

- Benzin Motoren mit Handstart Reversierstarter oder Dieselmotor mit Elektrostart.
- 2 Gänge vorwärts, 2 rückwärts
- Trockene Mehrscheiben Kupplung.
- Holm mit Schwingungsdämpfer, 180° seitlich drehbar und höhenverstellbar.
- Getriebe im vollen Ölbad
- Sicherheit:
  - alle Antriebe werden ausgeschaltet beim Loslassen der Hebel am Lenk Holm.
  - Einschalten des Rückwärtsgangs ist unmöglich beim eingeschalteten Fräse Antrieb.

**Zubehör siehe Kap. Zubehör Einachser..**

Artikel Nr.	Umschreibung	Exkl. MwSt.	Inkl. MwSt.
B21-42	Brik 5S; Dieselmotor Emak K7000HD 6,5ps – 349cc – handgestartet <ul style="list-style-type: none"> <li>• Basismaschine ohne Bodenfräse, ohne Räder</li> </ul>	2.420	2.928,20
B21-43	Brik 5S; Dieselmotor Emak K7000HD 6,5ps – 349cc – elektrisch gestartet Basismaschine ohne Bodenfräse, ohne Räder	2.630	3.182,30
C07-9	1 Paar niedrige, breite Zugräder; 20x8.00-10 (~520x196mm) Typ Ballonreifen mit Traktionsprofil. Auch für MAK geeignet.	660	798,60
C70-02	Fräse 70cm einstellbar auf 60cm; Ø320; 20 Messer.	780	943,80

Ausstattung wie oben mit Fräse und Räder. Standard Preis.

B21-42S	<b>Handstart</b>	3.860	4.670,60
B21-43S	<b>Elektrostart</b>	4.070	4.924,70

AKTION Ausstattung wie oben mit Fräse und Räder Gültig bis 30-12-2023 oder solange der Vorrat reicht.

B21-42S	<b>Handstart</b>	3.300	3.993,00
B21-43S	<b>Elektrostart</b>	3.690	4.464,90





## AKTION



Die KAM 7S ist eine semiprofessionelle Maschine, die für verschiedene Zwecke eingesetzt werden kann. Die Maschine ist mit einem Honda oder Emak Benzinmotor oder einem Emak Dieselmotor ausgestattet. Diese sind bekannt für ihre Qualität, sparsam, geräuscharm und vibrationsfrei.

Alle Zubehörteile für KAM 7S werden mit der Schnellkupplung Rapido geliefert. (Optional)

- Benzin- oder Dieselmotor.
- Mehrscheibenkupplung trocken. Schaltgetriebe im vollen Ölbad.
- 4 Gänge: 2 vorwärts und 2 rückwärts.
- Unabhängige Trommelbremsen, Sperrdifferential.
- Lenker 180 ° seitlich und höhenverstellbar.
- Zapfwelle: unabhängig bei 973 U / min. Die Drehrichtung ist in Fräs- und Mähpositionen im Uhrzeigersinn.
- Maximale Rad große 500x10
- Gewicht ~ 120 kg mit Rädern und Fräse.
- Sicherheit:
  - o Alle Antriebe werden ausgeschaltet, wenn die Lenkhebel losgelassen werden.
  - o Das Einlegen des Rückwärtsgangs ist nicht möglich, beim eingeschalteten Fräse Antrieb.

**Zubehör siehe Kap. Zubehör Einachser**

Artikel Nr.	Umschreibung	Exkl. MwSt.	Inkl. MwSt.
B21-62	KAM 7S; Benzinmotor Emak K9000H <ul style="list-style-type: none"> <li>• Basismaschine ohne Bodenfräse, ohne Räder</li> <li>Handstart mit Reversierstarter</li> <li>7 PS – 252cc</li> </ul>	2.610	3.158,10
C07-9	1 Paar niedrige, breite Zugräder; 20x8.00-10 (~520x196mm) Typ Ballonreifen mit Traktionsprofil. Auch für MAK geeignet.	660	798,60
C70-02	Fräse 70cm einstellbar auf 60cm; Ø320; 20 Messer.	780	943,80

Ausstattung wie oben mit Fräse und Räder. Standard Preis.

B21-62S		4.050	4.900,50
---------	--	-------	----------

AKTION Ausstattung wie oben mit Fräse und Räder Gültig bis 30-12-2023 oder solange der Vorrat reicht.

B21-62S		3.650	4.416,50
---------	--	-------	----------





## AKTION

KAM 13S sind anständige Semi-professionelle Maschinen die für verschiedene Zwecke verwendet werden können. Die Maschinen sind mit einem Honda Benzinmotor oder Kipor Dieselmotor ausgestattet. Diese sind bekannt für ihre Qualität, sind wirtschaftlich, leise und vibrationsarm. Alle Zubehöre beim KAM 13S wird mit Schnellkupplung Rapido (optional) gekuppelt.

- Handgestarteter Benzinmotor oder elektrisch gestarteter Dieselmotor.
- Mehrscheibenlamellenkupplung, Getriebe in volles Ölbad.
- 6 Gänge: 3 vorwärts und 3 rückwärts.
- Unabhängige Trommelbremsen, Lenkung mittels Differential und Sperre.
- Lenk Holm ist werkzeuglos um 180° schwenkbar und in der Höhe nachstellbar.
- PTO: unabhängig 973upm. Beim Fräsen wie beim Mähen ist die Drehrichtung rechtsrum.
- Max Rad Größe 500x10
- Gewicht ~130kg mit Räder und Bodenfräse.
- Sicherheit:
  - alle Antriebe werden ausgeschaltet beim Loslassen der Hebel am Lenk Holm.
  - Einschalten des Rückwärtsgangs ist unmöglich beim eingeschalteten Fräse Antrieb.

**Zubehör siehe Kap. Zubehör Einachser.**

Artikel Nr.	Umschreibung	Exkl. MwSt.	Inkl. MwSt.
B21-61	KAM 13S; Benzinmotor Honda GX340 10,7ps 389cc Hand Start. Basismaschine ohne Bodenfräse, ohne Räder..	3.490	4.222,90
C07-9	1 Paar niedrige, breite Zugräder;20x8.00-10 (~520x196mm) Typ Ballonreifen mit Traktionsprofil. Auch für MAK geeignet.	660	798,60
C70-04	Bodenfräse 80cm verstellbar auf 70 60cm; Ø320; 24 Messer.	970	1.173,70

Ausstattung wie oben mit Fräse und Räder. Standard Preis.

B21-61S		5.120	6.195,20
---------	--	-------	----------

AKTION Ausstattung wie oben mit Fräse und Räder Gültig bis 30-12-2023 oder solange der Vorrat reicht.

B21-61S		4.600	5.566,00
---------	--	-------	----------



## AKTION



Die MAK 17S ist eine professionelle Maschine mit einer großen Kupplung, die dank des umkehrbaren Lenkers und des Umkehrschalters für mehrere Zwecke eingesetzt werden kann: Kreiselegge, Unkrautfräse, Spatenfräse und frontgetriebenen Geräte wie Mähbalken, Bürste usw.

- Luftgekühlter Benzin- oder Dieselmotor; elektrisch gestartet.
- Einscheibenkupplung trocken, Getriebe im vollen Ölbad.
- Gänge: 4 Vorwärts- und 1 Rückwärtsgang (in beide Richtungen).
- Halb-eingebautes Portalgetriebe (mehr Bodenfreiheit) mit Unterersetzung für Radantrieb.
- Unabhängige Bremsen zum Lenken, differential mit Sperre.
- Lenker 180 ° seitlich und höhenverstellbar.
- Zapfwelle: Schaltbar in zwei Geschwindigkeiten, 540 und 900 U / min
- Maximale Rad Größe 600x12.
- Gewicht ~ 250 kg mit Rädern und Fräse.
- Sicherheit:
  - Alle Antriebe werden ausgeschaltet, wenn die Lenkhebel losgelassen werden.
  - Automatische Abschaltung der Zapfwelle bei eingelegtem Rückwärtsgang.

**Zubehör: siehe Kap. Zubehör Einachser.**

Artikel Nr.	Umschreibung	Exkl. MwSt.	Inkl. MwSt.
B20-35	MAK 17S; Benzinmotor Honda GX390 OHV. Handstart. <ul style="list-style-type: none"> <li>• Bohrung x Hub 88 x 64mm; Hubraum.389cc</li> <li>• 11,7ps, 8,7kW@3.600 Umdr./Min; 26,5Nm</li> </ul> Basismaschine ohne Bodenfräse, ohne Räder.	5.940	7.187,40
B20-93	Bodenfräse 70cm verstellbar auf 60cm; Ø320; 20 Messer.	940	1.137,40
C07-9	1 Paar niedrige, breite Zugräder;20x8.00-10 (~520x196mm) Typ Ballonreifen mit Traktionsprofil.	660	798,60
Ausstattung wie oben mit Fräse und Räder. Standard Preis.			
B20-35S	B20-35 Handstart mit Fräse B20-93 und Räder C07-9.	7.540	9.123,40
AKTION Ausstattung wie oben mit Fräse und Räder Gültig bis 30-12-2023 oder solange der Vorrat reicht.			
B20-35S	B20-35 Handstart mit Fräse B20-93 und Räder C07-9.	6.700	8.107,00







## AKTION




Der MAK18S ist die Top-Maschine von Nibbi mit einer großen Kupplung, die dank des umkehrbaren Lenkers und des Umkehrschalters für noch mehr Zwecke eingesetzt werden kann. Dank seiner schwereren Bremsen und schwereren Getriebe kann er jede Aufgabe problemlos bewältigen. Denken Sie an Kreiselegge, Unkrautfräse, Spatenfräse oder frontgetriebene Werkzeuge wie Mähbalken, Bürste usw.

- Elektrostart Lombardini / Kohler CH, Honda GX oder B&S Vanguard Benzinmotor, E-start.
- Einscheibenkupplung trocken, Getriebe im vollen Ölbad.
- Eingebautes schweres Untersetzungsgetriebe.
- Gänge: 4 vorwärts und 1 rückwärts (in beide Richtungen).
- Unabhängige Hochleistungsbremsen und sperrbares Differential: Erleichtern das Lenken.
- Lenker werkzeuglos 180° seitlich und höhenverstellbar.
- Zapfwelle: Schaltbar in zwei Geschwindigkeiten, 540 und 900 U / min
- Inclusive Gewichtsträger (B03-34) für B20-15 und für B20-83
- Maximale Radgröße 650x16, Gewicht ~ 270 kg mit Rädern und Fräse.
- Sicherheit:
  - o Alle Antriebe werden ausgeschaltet, wenn die Lenkhebel losgelassen werden.
  - o Automatische Abschaltung der Zapfwelle bei eingelegtem Rückwärtsgang.

**Zubehör siehe Kap. Zubehör Einachser .**

Artikel Nr.	Umschreibung	Exkl. MwSt.	Inkl. MwSt.
B20-83	MAK 18S; Motor Benzin B&S Vanguard 2-cylinder in V Zwang-schmierung, Ölkühler, Ölfilter, gusseiserne Zylinder, Überkopfventile. <ul style="list-style-type: none"> <li>• Bohrung x Hub 71,9x70,1 mm; Hubraum 570cc</li> <li>• 18ps, 13,4kW@3.600 Umdr./Min; 40Nm.</li> </ul> Basismaschine ohne Bodenfräse, ohne Räder.	8.850	10.708,50
B07-18A	1 Paar innere Ackerstollenber; 600x12 (~640x160mm)	690	834,90
B20-67	Bodenfräse 80cm mit Stufenkupplung. Verstellbar auf 60cm; Ø350; 20 Messer;	1.490	1.802,90
Ausstattung wie oben mit Fräse und Räder. Standard Preis.			
B20-83S		11.030	13.346,30
AKTION Ausstattung wie oben mit Fräse und Räder Gültig bis 30-12-2023 oder solange der Vorrat reicht.			
B20-83S		9.900	11.979,00



## Zubehör Einachser siehe nächsten Seiten



In dieses Kapitel finden Sie unsere Empfehlungen für Ihren Einachser. Natürlich können Sie auch für eine andere Zusammensetzung Wählen oder kontaktieren Sie uns für eine Lösung, die Ihren Bedürfnissen entspricht

Bandheuwender	Seite 187
Bodenfräse	Seite 188
Bullblatt	Seite 188
Bürste	Seite 188
Häcksler	Seite 189
Häufler	Seite 189
Kartoffel Röder	Seite 189
Kreiselegge	Seite 190
Kultivator	Seite 190
Mähbalken	Seite 190
Pflug	Seite 191
Schlegelmäher	Seite 191
Schwaden Mäher	Seite 191
Sichelmäher - Bushmäher	Seite 192
Spatenfräse	Seite 192
Umkehrfräse	Seite 192
Unkrautfräse	Seite 192



## Bandheuwender



Zubehör	Brik 3 – Brik 1S	Brik 5S - KAM7S KAM 5 - KAM 13S	MAK17SL/17S	MAK18S
Bandheuwender	Keine Anwendung	B09-33 <i>siehe Seite 123</i>	B09-30 <i>siehe Seite 123</i>	B09-30 <i>siehe Seite 123</i>
Räder	Keine Anwendung	C07-10 <i>siehe Seite 161</i>	B07-76 <i>siehe Seite 161</i>	B07-10 <i>siehe Seite 161</i>
Gegengewichte	Keine Anwendung	Keine Anwendung	Keine Anwendung	Keine Anwendung

## Bodenfräse



Zubehör	Brik 3 – Brik 1S	Brik 5S - KAM7S KAM 5 - KAM 13S	MAK16/17LS	MAK17S	MAK18S
Bodenfräse	B20-46 + B20-90 <i>siehe Seite 158</i>	C70-01 <i>siehe Seite 158</i>	B20-95 <i>siehe Seite 158</i>	B20-29 <i>siehe Seite 158</i>	B20-67 <i>siehe Seite 158</i>
Räder	B07-16 <i>siehe Seite 161</i>	C07-10 <i>siehe Seite 161</i>	B07-76 <i>siehe Seite 161</i>	B07-76 <i>siehe Seite 161</i>	B07-10 <i>siehe Seite 161</i>
Gegengewichte	Keine Anwendung	Keine Anwendung	Keine Anwendung	Keine Anwendung	Keine Anwendung

## Bullblatt



Zubehör	Brik 3 – Brik 1S	Brik 5S - KAM7S KAM 5 - KAM 13S	MAK17SL/17S	MAK18S
Bullblatt	B10-3 <i>Siehe Seite 131</i>	MSB1000 <i>Siehe Seite 131</i>	MSB1000 <i>Siehe Seite 131</i>	MSB1000 <i>Siehe Seite 131</i>
Räder	B07-16 <i>siehe Seite 161</i>	C07-10 <i>siehe Seite 161</i>	B07-76 <i>siehe Seite 161</i>	B07-10 <i>siehe Seite 161</i>
Gegengewichte	Keine Anwendung	Keine Anwendung	Keine Anwendung	Keine Anwendung

## Bürste



Zubehör	Brik 3 – Brik 1S	Brik 5S - KAM7S KAM 5 - KAM 13S	MAK17SL/17S	MAK18S
Bürste	S10-40 <i>siehe Seite 116</i>	S10-50 <i>siehe Seite 116</i>	B09-5 <i>siehe Seite 116</i>	B09-5 <i>siehe Seite 116</i>
Räder	B07-16 <i>siehe Seite 161</i>	C07-10 <i>siehe Seite 161</i>	B07-76 <i>siehe Seite 161</i>	B07-10 <i>siehe Seite 161</i>
Gegengewichte	Keine Anwendung	Keine Anwendung	Keine Anwendung	Keine Anwendung

## Häcksler



Zubehör	Brik 3 – Brik 1S	KAM 5 - KAM 13S	MAK17SL/17S	MAK18S
Häcksler	Keine Anwendung	GN01-104 <i>siehe Seite 31</i>	GN01-104 <i>siehe Seite 31</i>	GN01-104 <i>siehe Seite 31</i>
Räder	Keine Anwendung	C07-10 <i>siehe Seite 161</i>	B07-76 <i>siehe Seite 161</i>	B07-10 <i>siehe Seite 161</i>
Gegengewichte	Keine Anwendung	Keine Anwendung	Keine Anwendung	Keine Anwendung

## Häufler



Zubehör	Brik 3 – Brik 1S	Brik 5S - KAM7S KAM 5 - KAM 13S	MAK17SL/17S	MAK 18S
Häufler	Keine Anwendung	B04-10 + D03-3M <i>siehe Seite 132</i>	B04-10 + D03-3M <i>siehe Seite 132</i>	B04-10 + D03-7M <i>siehe Seite 132</i>
Räder	Keine Anwendung	C07-10 <i>siehe Seite 161</i>	B07-78 <i>siehe Seite 161</i>	B07-18 <i>siehe Seite 161</i>
Gegengewichte	Keine Anwendung	Keine Anwendung	Keine Anwendung	Keine Anwendung

## Kartoffel Röder



Zubehör	Brik 3 – Brik 1S	Brik 5S - KAM7S KAM 5 - KAM 13S	MAK17SL/17S	MAK 18S
Kartoffelerntemaschine	Keine Anwendung	D03-4M <i>siehe Seite 132</i>	B17-3 <i>siehe Seite 132</i>	B17-3 <i>siehe Seite 132</i>
Räder	Keine Anwendung	C07-10 <i>siehe Seite 161</i>	B07-78 <i>siehe Seite 161</i>	B07-18 <i>siehe Seite 161</i>
Gegengewichte	Keine Anwendung	Keine Anwendung	Keine Anwendung	Keine Anwendung



## Kreiselegge



Zubehör	Brik 3 – Brik 1S	Brik 5S - KAM7S KAM 5 - KAM 13S	MAK17SL/17S	MAK18S
Kreiselegge	Keine Anwendung	Nur KAM 13S B16-2S <i>siehe Seite 124</i>	B16-3S <i>siehe Seite 124</i>	B16-4S <i>siehe Seite 124</i>
Räder	Keine Anwendung	C07-9 <i>siehe Seite 161</i>	B07-66 <i>siehe Seite 161</i>	B07-18 + B07-20 <i>siehe Seite 161</i>
Gegengewichte	Keine Anwendung	<i>siehe Seite 128, 129</i>	Sind nötig <i>siehe Seite 128, 129</i>	Sind nötig <i>siehe Seite 128, 129</i>



## Kultivator



Zubehör	Brik 3 – Brik 1S	Brik 5S - KAM7S KAM 5 - KAM 13S	MAK17SL/17S	MAK18S
Kultivator	Keine Anwendung	D01-1M <i>siehe Seite 132</i>	D01-4M <i>siehe Seite 133</i>	D01-4M <i>siehe Seite 133</i>
Räder	Keine Anwendung	C07-10 <i>siehe Seite 161</i>	B07-78 <i>siehe Seite 161</i>	B07-18 <i>siehe Seite 161</i>
Gegengewichte	Keine Anwendung	Keine Anwendung	Keine Anwendung	Keine Anwendung



## Mähbalken



Zubehör	Brik 3 – Brik 1S	Brik 5S - KAM7S KAM 5 - KAM 13S	MAK17SL/17S	MAK18S
Mähbalken	C09-51 + C09-60 <i>siehe Seite 134</i>	C09-55 + C09-69 <i>siehe Seite 135</i>	C09-54 + C09-56 <i>siehe Seite 135</i>	C09-58 + C09-56 <i>siehe Seite 135</i>
Räder	B07-16 <i>siehe Seite 161</i>	C07-10 <i>siehe Seite 161</i>	B07-76 <i>siehe Seite 161</i>	B07-10 <i>siehe Seite 161</i>
Gegengewichte	Keine Anwendung	Auf anfrage	Auf anfrage	Auf anfrage



## Pflug



Zubehör	Brik 3 – Brik 1S	Brik 5S - KAM7S KAM 5 - KAM 13S	MAK17SL/17S	MAK18S
Pflug	Keine Anwendung	A02-3M <i>siehe Seite 133</i>	A02-2M <i>siehe Seite 133</i>	D02-3M <i>siehe Seite 133</i>
Räder	Keine Anwendung	C07-10 <i>siehe Seite 161</i>	B07-78 <i>siehe Seite 161</i>	B07-18 <i>siehe Seite 161</i>
Gegengewichte	Keine Anwendung	Keine Anwendung	Keine Anwendung	Keine Anwendung



## Schlegelmäher



Zubehör	Brik 3 – Brik 1S	Brik 5S - KAM7S KAM 5 - KAM 13S	MAK17SL/17S	MAK18S
Schlegelmäher	Keine Anwendung	S09-30 <i>siehe Seite 119</i>	S09-32 <i>siehe Seite 119</i>	S09-33 <i>siehe Seite 119</i>
Räder	Keine Anwendung	C07-10 <i>siehe Seite 161</i>	B07-76 <i>siehe Seite 161</i>	B07-10 <i>siehe Seite 161</i>
Gegengewichte	Keine Anwendung	Keine Anwendung	Keine Anwendung	Keine Anwendung



## Schwadenmäher



Zubehör	Brik 3 – Brik 1S	Brik 5S - KAM7S KAM 5 - KAM 13S	MAK17SL/17S	MAK18S
Schwadenmäher	Keine Anwendung	S09-2 <i>siehe Seite 120</i>	S09-4 <i>siehe Seite 120</i>	S09-7 <i>siehe Seite 120</i>
Räder	Keine Anwendung	C07-10 <i>siehe Seite 161</i>	B07-76 <i>siehe Seite 161</i>	B07-10 <i>siehe Seite 161</i>
Gegengewichte	Keine Anwendung	Keine Anwendung	Keine Anwendung	Keine Anwendung



## Sichel / Buschmäher



Zubehör	Brik 3 – Brik 1S	Brik 5S - KAM7S KAM 5 - KAM 13S	MAK17SL/17S	MAK18S
Sichelmäher	Keine Anwendung	S09-51 <i>siehe Seite 118</i>	S09-52 <i>siehe Seite 118</i>	S09-53 <i>siehe Seite 118</i>
Räder	Keine Anwendung	C07-10 <i>siehe Seite 161</i>	B07-76 <i>siehe Seite 161</i>	B07-10 <i>siehe Seite 161</i>
Gegengewichte	Keine Anwendung	Keine Anwendung	Keine Anwendung	Keine Anwendung



## Umkehrfräse



Zubehör	Brik 3 – Brik 1S	Brik 5S - KAM7S KAM 5 - KAM 13S	MAK17SL/17S	MAK18S
Umkehrfräse	B20-42 <i>siehe Seite 149</i>	Keine Anwendung	B15-01 <i>siehe Seite 136</i>	B15-01 <i>siehe Seite 136</i>
Räder	Inklusive	Keine Anwendung	B07-78 <i>siehe Seite 161</i>	B07-18 <i>siehe Seite 161</i>
Gegengewichte	Inklusive	Keine Anwendung	Sind nötig <i>siehe Seite 128, 129</i>	Sind nötig <i>siehe Seite 128, 129</i>



## Spatenfräse



Zubehör	Brik 3 – Brik 1S	Brik 5S - KAM7S KAM 5 - KAM 13S	MAK17SL/17S	MAK18S
Spatenfräse	Keine Anwendung	Keine Anwendung	B01-42 <i>siehe Seite 130</i>	B01-42 <i>siehe Seite 130</i>
Räder	Keine Anwendung	Keine Anwendung	B07-78 <i>siehe Seite 161</i>	B07-18 <i>siehe Seite 161</i>
Gegengewichte	Keine Anwendung	Keine Anwendung	Sind nötig <i>siehe Seite 128, 129</i>	Sind nötig <i>siehe Seite 128, 129</i>



## Unkrautfräse



Zubehör	Brik 3 – Brik 1S	Brik 5S - KAM7S KAM 5 - KAM 13S	MAK17SL/17S	MAK18S
Unkrautfräse	Keine Anwendung	Nur KAM 13S B09-60 <i>siehe Seite 127</i>	B09-61 <i>siehe Seite 127</i>	B09-62 <i>siehe Seite 127</i>
Räder	Keine Anwendung	C07-9 <i>siehe Seite 161</i>	B07-78 <i>siehe Seite 161</i>	B07-18 <i>siehe Seite 161</i>
Gegengewichte	Keine Anwendung	Sind nötig <i>siehe Seite 128, 129</i>	Sind nötig <i>siehe Seite 128, 129</i>	Sind nötig <i>siehe Seite 128, 129</i>



## Index

<b>A</b>	
Ackerstollenbereifung	Seite 161
Akku Gartenschere	Seite 10
Alles Mäher	Seite 16, 17, 18, 19
Astsäge	Seite 8, 9, 15
Automatischer Schlauch Haspel	Seite 108
<b>B</b>	
Ballonreifen	Seite 161
Bandheuwender	Seite 123
Bewässerungsmaschine	Seite 108
Binder	Seite 9
Bio-Häcksler	Seite 29 – 43
Bürste Dreipunktaufhängung	Seite 66, 67
Bürste Einachsschlepper	Seite 117, 118
BushBoy - Alhambra	Seite 16
BushBoss - BushMaster	Seite 18, 19
Bodenfräse Dreipunktaufhängung	Seite 76, 77, 86 – 88
Bodenfräse Einachsschlepper	Seite 114, 158
<b>C</b>	
Kardanwelle, Gelenkwelle	Seite 96
<b>D</b>	
Dünger Streuer	Seite 97, 99, 101
Düse	Seite 11, 104 – 106, 108
Drehpflug	Seite 133

<b>E</b>	
Egge	Seite 88 – 90, 93, 124, 133
Egalisier Maschine	Seite 86 – 90, 92, 93, 95, 124, 127
Erdbohren	Seite 25, 26
Einachsschlepper	Seite 114, 149 – 157
<b>F</b>	
Fräse für Einachser	Seite 114, 158
Fräse für 3punkt	Seite 76, 77, 86 – 88
Frontgewicht	Seite 128
Frontmäher	Seite 22, 23, 81, 82, 117 – 120, 134, 135, 142, 143, 144
<b>G</b>	
Gartenschere	Seite 10
Gelenkwelle	Seite 96
Gezogene Werkzeuge	Seite 70, 73, 74, 99, 100, 132, 133
Gewichte	Seite 128, 129
Gewichtsträger	Seite 128, 129
Gegengewichte	Seite 128, 129
<b>H</b>	
Häufner	Seite 132
Häcksler	Seite 29 – 47
Haspel	Seite 108
Holzhäcksler	Seite 43 – 47
<b>I</b>	
<b>J</b>	

<b>K</b>	
Kardanwelle, Gelenkwelle	Seite 96
Kartoffel Röder	Seite 132
Kehrmaschine	Seite 66, 67, 116
Kreiselegge Dreipunktbefestigung	Seite 86 – 91, 93
Kreiselegge Einachsschlepper	Seite 124
Kunstdünger Streuer	Seite 97, 99, 101
<b>L</b>	
Laubsauger	Seite 48
<b>M</b>	
Mähbalken	Seite 112, 113, 134, 135
Motorhacke	Seite 111, 145 – 148
Mobile Spritze	Seite 11, 104 – 106
Mulching Kit	Seite 80
Multi-schnitt Mäher	Seite 84
<b>O</b>	
<b>P</b>	
Pflug	Seite 133
Präzision Streuer	Seite 101
<b>Q</b>	
Quad Mäher	Seite 83
<b>R</b>	
Räder	Seite 161
Radgewichte	Seite 129
Rasensoden Schneider	Seite 109
Rückenspritze	Seite 104

<b>S</b>	
Schlauchwagen	Seite 108
Schneebürste	Seite 66, 116
Schneeblatt	Seite 131, 139 – 141
Spatenfräse	Seite 130
Schwaden Mäher	Seite 64, 65, 120
Streuer geschoben oder geschleppt	Seite 69, 70, 99 – 101
Streuer für 3Punkt	Seite 68, 97, 98
Sichelmäher Dreipunktaufhängung	Seite 79 – 85
Sichelmäher Einachsschlepper	Seite 117
Schlegelmäher Dreipunktaufhängung	Seite 60 – 61, 78
Schlegelmäher Zweirad	Seite 23, 119, 142, 143, 144
Sand Streuer	Seite 68 – 70, 98, 100, 101
Salzstreuer	Seite 68 – 70, 98, 100, 101
Soden Schneider	Seite 109
Stangenastsäge	Seite 8, 9, 15
<b>T</b>	
<b>U</b>	
Unkrautbesen für Einachser	Seite 127
Unkrautfräse Dreipunktaufhängung	Seite 95
Umkehrfräse Dreipunktaufhängung	Seite 86 – 88
Umkehrfräse Einachsschlepper	Seite 136, 149
<b>V</b>	
Vertikutiermaschine	Seite 49, 71, 72
<b>W</b>	
<b>Y</b>	
<b>Z</b>	
Zwischengewicht	Seite 124



# IHRE MASCHINE LEASEN

## AUF UNSERER WEBSITE:

1. Besuchen Sie unsere Website: [mdsbv.eu](http://mdsbv.eu)
2. Klicken Sie dann oben auf der Seite auf 'over ons'.
3. Wählen Sie aus dem Menü 'lease oplossingen'.

## DIE VORTEILE DES LEASINGS



### KEINE GRÖßEREN INVESTITIONEN

Keine große Investition auf einmal, sondern ein fester Betrag pro Monat.



### PLATZ SPAREN

Sie behalten finanziellen Spielraum für andere Investitionen.



### EIGENTÜMER? JA ODER NEIN

Sie entscheiden, ob Sie Eigentümer der Maschine werden oder sich für ein Operating-Leasing entscheiden.

PROFILEASE ■

PROFILEASE.BE



**MDS BV**

Eikenstraat 15 bus 1

BE 2840 Reet

BE Tel: +32 (0)3 888 23 51

E-mail: [info@mdsbv.eu](mailto:info@mdsbv.eu)

[service@mdsbv.eu](mailto:service@mdsbv.eu)

Website: [www.mdsbv.eu](http://www.mdsbv.eu)

Bank: BNP Paribas Fortis

- BIC: GEBABEBB
- IBAN: BE93001872514167

MwSt.. Nr. BE0466649083